

COLECCIÓN DE LOSAS DE PIEDRA SINTERIZADA

SUPERFICIES DE ATEMPORAL REFINAMIENTO

VIVIR LA VISIÓN DE DISEÑO DE ANATOLIA
EN LA DISTINCIÓN DE LA PIEDRA SINTERIZADA

AETERNA
anatolia


4	INTRODUCCIÓN	154	MONOFORMA / MOONLIGHT
6	MEDIDAS Y TERMINACIONES	156	MONOFORMA / OASIS
8	VENTAJAS	158	MONOFORMA / STORM
10	LÍNEA DE PRODUCCIÓN	160	MONOFORMA / SILHOUETTE
14	SOSTENIBILIDAD	162	PUBLICA / SUMMIT
18	EDITORIAL	164	PUBLICA / HORIZON
26	COLECCIONES	166	PUBLICA / TERRAIN
28	ARABESCATO CORCHIA / BLOQUE 59	168	LITHOFORM CORTE TRANSVERSAL A LAS VETAS DE LA PIEDRA / COAST
36	GEMMA BRONZE / BLOQUE 45	170	LITHOFORM CORTE TRANSVERSAL A LAS VETAS DE LA PIEDRA / VISTA
38	ORO NOIR / BLOQUE 25	172	LITHOFORM CORTE TRANSVERSAL A LAS VETAS DE LA PIEDRA / DUNES
40	CALACATTA PICASSO / BLOQUE 32	174	LITHOFORM CORTE EN EL SENTIDO DE LAS VETAS DE LA PIEDRA / COAST
42	CALACATTA ORO / BLOQUE 12	176	LITHOFORM CORTE EN EL SENTIDO DE LAS VETAS DE LA PIEDRA / VISTA
44	ATLANTIC OCEAN / BLOQUE 24	178	LITHOFORM CORTE EN EL SENTIDO DE LAS VETAS DE LA PIEDRA / DUNES
48	CALACATTA CORCHIA / BLOQUE 43	180	SERENA / FLINT
50	CALACATTA VIOLA / BLOQUE 41	182	SERENA / CRATER
52	MARINA WHITE / BLOQUE 46	184	SERENA / SHALE
54	BIANCO GIOIA / BLOQUE 19		
56	ARABESCATO VAGLI / BLOQUE 34		
58	STATUARIO / BLOQUE 16, 17		
66	SUPER WHITE / BLOQUE 28		
68	ARMANI NOIR / BLOQUE 17		
70	MACCHIA VECCHIA / BLOQUE 42		
72	CALACATTA CREMO / BLOQUE 31		
74	PYA / BLOQUE 22		
80	CALACATTA CARRARA / BLOQUE 23		
82	ARIEL BIANCO / BLOQUE 33		
84	SAHARA NOIR / BLOQUE 15		
86	MONTAGNA JADE / BLOQUE 14		
92	FORESTA / BLOQUE 56		
94	BIANCO DIOR / BLOQUE 38		
98	FUSION WHITE / BLOQUE 27		
100	TRAVERTINO CLASSICO / BLOQUE 55		
102	VERDI ALPI / BLOQUE 57		
110	PIETRA IMPERIALE / BLOQUE 30		
112	CALACATTA NOIR / BLOQUE 34		
114	CRISTALLO / BLOQUE 13		
116	GRIGIO QUARZO / BLOQUE 21		
118	FORGE ELEGANZA / BLOQUE 20		
124	MONTAGNA GREY / BLOQUE 11		
126	NERO MARQUINA / BLOQUE 26		
128	TAJ MAHAL / BLOQUE 36		
136	BIANCO STRATURA / BLOQUE 18		
138	CALACATTA BORGHINI / BLOQUE 48		
140	TRAVERTINO TITANIUM / BLOQUE 39		
142	CEPPO DI GRE / BLOQUE 71		
144	TERRAZZO DELICATO / BLOQUE 40		
146	CRYSTAL BIANCO / BLOQUE 50		
148	COLORADO LINCOLN / BLOQUE 81		
150	ONYX HALO / BLOQUE 44		
152	FRENCH VANILLA / BLOQUE 35		

EJEMPLO SUPREMO DE ELEGANCIA, DURABILIDAD Y VERSATILIDAD /

Sumérgase en un mundo donde cada superficie pasa a ser una tela, un tapiz viviente de historias e inspiración sin límites. Viva la experiencia de la combinación perfecta de piedra sinterizada de alto desempeño y diseño de vanguardia en superficies meticulosamente creadas para perdurar e irradiar un incomparable nivel de sofisticación. Fabricada con esmero artesanal, valiéndonos de tecnología de última generación, cada pieza es cuidadosamente diseñada de modo de recrear las intrincadas características de la piedra natural, en diseños contemporáneos. Nace de una amplia disponibilidad de losas de piedra natural e inspiración moderna que se replica con tecnología de escaneo patentada; se diseña cuidadosamente con singular, auténtica visión. No se conforme con nada menos que una belleza inalterable que elevará cualquier espacio a niveles de sofisticación sin precedentes.



ESPACIOS INTERIORES CONTEMPORÁNEOS:
ESCALAS DE MEDIDAS Y CONFIGURACIONES /



MEDIDA
160 x 320 cm

GROSOR
6 mm rectificado

TERMINACIONES
Pulida, Apomazada, Satinada,
Mate Orgánico, Vintage,
Patinado, y Textura Granular

MEDIDA
162 x 322 cm

GROSOR
12 mm, 20 mm

TERMINACIONES
Pulida, Apomazada, Satinada,
Mate Orgánico, Vintage,
Patinado, y Textura Granular

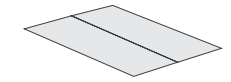
A/



MESADAS

Enfoque multifacético para el uso sin
contratiempos de las mesadas; fáciles de
limpiar, de mayor durabilidad y bellísimos
diseños.

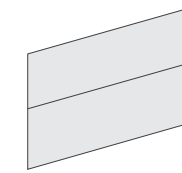
D/



PISOS INTERIORES

Una visión capaz de realzar y conferir
distinción al diseño de pisos.

B/



FACHADAS

Elemento de transición entre espacios
interiores y exteriores que confiere
continuidad estética y cromática.

E/



PAREDES INTERIORES

Una amplia y variada gama de soluciones
para todas las tendencias en diseño de
paredes de espacios interiores.

C/



EQUIPAMIENTO

Piedra sinterizada diseñada especialmente
para destacar detalles arquitectónicos
y crear accesorios personalizados.

Perfecta fusión de piedra sinterizada de alto desempeño y diseño de avanzada. La gama de losas de Anatolia presenta una amplia y variada selección de soluciones para diversas tendencias en diseño de interiores. Estas losas no solo sirven como revestimiento de paredes; también juegan un rol importante en el diseño de

muebles, encimeras e intrincados detalles de decoración. Ello se hace posible por medio de la producción de formatos, medidas y grosores de alto grado de adaptabilidad. Con su extenso catálogo de sofisticadas propuestas, no hay límites para la inspiración.

DISEÑO E INNOVACIÓN:
COLECCIÓN DE LOSAS DE PIEDRA SINTERIZADA DE ANATOLIA /

***DISEÑOS FIELES A LA
NATUREALEZA EFECTO ESPEJO
("EFECTO ESPEJO ("BOOKMATCH"))
NATURAL BELLÍSIMAS
TERMINACIONES
ENFOQUESOSTENIBLE
EFICIENCIA LOGÍSTICA
EMBALAJE SUPERIOR
HIGIÉNICO / A PRUEBA DE AGUA***

***RESISTENTE A: RAYOS UV, FUEGO
Y ALTAS TEMPERATURAS
RAYONES Y GOLPES
HIELO Y ESCARCHA
SUSTANCIAS QUÍMICAS Y MANCHAS***


Las características naturales de la piedra se reproducen en losas de piedra sinterizada. Gracias a tecnología de impresión digital avanzada y escaneo de última generación, los intrincados detalles y matices del diseño se traducen en una visión de diseño que deslumbra por su precisión y notable atractivo estético.

La colección de losas de piedra sinterizada de Anatolia brinda una sensación de suntuosidad que al instante transforma cualquier ambiente. Son además muy fáciles de cuidar y mantener, convirtiéndolas en una excelente opción para hogares ajetreados. Si está buscando una manera de dar un toque de distinción a su hogar, las losas de piedra sinterizada de Anatolia son la opción ideal.

LA FUERZA VISIONARIA QUE HA IMPULSADO EL AVANCE DE LA EMPRESA EN EL CAMPO DE LAS LOSAS DE PIEDRA SINTERIZADA /

La empresa ostenta una posición de privilegio en el mercado mundial. Innovación continua, investigación tecnológica, enfoque internacional y responsabilidad social y ambiental constituyen los valores centrales que ha defendido desde siempre Anatolia en su constante búsqueda de la excelencia. Está en marcha la construcción de la nueva planta de Anatolia para la fabricación de losas de piedra sinterizada, ubicada en el majestuoso golfo de Esmirna, Turquía, y ya ha comenzado la producción. Las instalaciones albergarán además el departamento de investigación y desarrollo, los salones de exposición y las oficinas de la empresa, paso a ser un faro de innovación con una planta industrial y un centro logístico de última generación.

Diseñadas en asociación con el estudio canadiense Micacchi Architecture e Iglo Architects de Turquía, las instalaciones se erigen como imponente testimonio de la pasión de Anatolia por el diseño y su inclinación a la innovación. Constan de tres estructuras distintas que en su conjunto forman una unidad integrada de producción y diseño. La primera es el edificio administrativo principal, una formidable obra maestra arquitectónica que alberga espacio de oficinas, salones de exposición y laboratorios de investigación y desarrollo de productos. Por el simple hecho de recorrer el espacio, se emprende un viaje visual por la visión estética de Anatolia. El edificio se encuentra junto a una planta de producción que se prevé tendrá un total de diez líneas equipadas con equipos de fabricación de vanguardia para producir baldosas y losas. La planta ha sido concebida como un espacio para que los diseñadores experimenten con materiales y métodos diversos, y así den vida a productos novedosos. El intuitivo y eficiente diseño arquitectónico se acentúa con bloques de piedra maciza y largas galerías revestidas de vidrio que favorecen el enfoque y la estabilidad. Por último, un espacio contiguo de almacenamiento centralizado garantiza la posibilidad de reunir tanto las materias primas como los productos terminados de manera eficiente y monitoreada. Con sus 2.267.450 ft² / 210.653 m² de área, la planta es una de las mayores y más tecnológicamente avanzadas del planeta.



En breve se culminarán la construcción de los edificios y el desarrollo de un sistema innovador y simplificado que permitirá organizar las existencias e introducir las materias primas naturales en las líneas de producción, de modo de minimizar el desperdicio y el consumo de energía. Se ha iniciado la fase subsiguiente de construcción de las líneas de producción.

La futura planta tendrá capacidad para producir losas de piedra sinterizada de gran porte de 160 x 320 cm, y de varios grosores para satisfacer los requerimientos específicos del mercado. El proyecto de construcción planteado incorporará tecnologías de producción de avanzada y priorizará la sostenibilidad dentro del sector.

La inversión de la empresa en la producción de losas de piedra sinterizada traza nuevos rumbos, demostroy su irrenunciable compromiso con empoderar a sus valiosos clientes en una industria altamente competitiva y en constante evolución. Anatolia está preparada para asumir el liderazgo en satisfacer la creciente demya de losas con su excepcional gama de losas de piedra sinterizada. Únase a Anatolia en el extraordinario desafío de redefinir la esencia de la elegancia y la sofisticación.



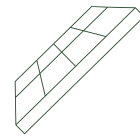


EL MOTOR DE NUESTRAS OPERACIONES /



LEED
PANELES SOLARES
TRATAMIENTO DE AGUAS
HORNO Y PRENSA
AHORRO DE ENERGÍA
SISTEMA DE RECOLECCIÓN DE
AGUA DE LLUVIA

La planta industrial, el depósito y la infraestructura operativa de Anatolia han sido cuidadosamente concebidos con miras a integrar de manera armoniosa tecnología de última generación sabiamente aprovechada, de modo de minimizar nuestra huella ambiental, optimizar la eficiencia operativa y, sobre todo, crear los mejores productos del sector para la comunidad de diseño mundial.



CERTIFICACIÓN LEED – La planta industrial y las oficinas fueron diseñadas y construidas con certificación LEED, la cual provee un marco rector para construcciones saludables, altamente eficientes, económicas y amigables con el medio ambiente, con beneficios ambientales, sociales y gubernamentales.

PANELES SOLARES – Se están instalando paneles solares de última generación en la totalidad de los 2.267.450 ft² / 210.653 m² del techo de la planta, con miras a generar 21,5 MW de energía. Se prevé que ese importante aporte satisfará buena parte de los requerimientos energéticos de nuestra planta de fabricación, promoviendo a la vez una baja significativa en la emisión de gases de efecto invernadero. Esta iniciativa planteada con conciencia ambiental efectivamente impedirá que cada año se viertan 19.000 toneladas de anhídrido carbónico a la atmósfera.



TRATAMIENTO DE AGUAS EN INSTALACIONES – Nuestros recursos hídricos están en un sistema de reciclaje de circuito cerrado al 100% que emplea tecnologías de reciclaje y tratamiento de última generación, según los más altos estándares del sector. Ubicada en un espacio interior dentro de la planta de fabricación, nuestra planta de tratamiento de aguas juega un rol fundamental en nuestra firme adhesión a las mejores prácticas medioambientales. Su ubicación estratégica efectivamente limita el riesgo de contaminación del agua, aseguro la máxima pureza de nuestra producción. El tratamiento de aguas en un espacio interior reduce significativamente la evaporación, mitigando la pérdida de agua durante el proceso y fortaleciendo nuestra posición como uno de los más destacados ejemplos de eficiencia hídrica del sector.

SISTEMA DE RECOLECCIÓN DE AGUA DE LLUVIA – A fin de mantener un apacible y atractivo oasis al aire libre para el descanso del personal, se requiere una fuente de agua confiable para el riego de la vegetación. Fieles a nuestro compromiso con la conservación del agua, hemos implementado un sistema que cosecha el agua de lluvia proveniente de un amplio techo de 31.815 m², almacenándola en una cisterna de 2.100 toneladas para la eficiente instrumentación del riego.



AHORRO DE ENERGÍA CON HORNO Y PRENSA – Anatolia se ha alineado estratégicamente con referentes mundiales en materia de innovación de maquinaria, entre ellos la prestigiosa Sacmi, célebre por sus investigaciones pioneras e innovaciones revolucionarias. La tecnología de avanzada de Sacmi encarna lo máximo en inventiva, ya que habilita una considerable conservación de la energía y brinda a nuestra planta industrial ventajas en materia de reducción de residuos.

DELLENTE DE DANIEL CIVETTA, DONDE EL DISEÑO ENCARNA EL ARTE DE VIVIR.

Se dice que la belleza está en los ojos de quien mira. Fieles a esta filosofía, en Anatolia nos enorgullecemos de revelar nuestra más reciente serie fotográfica “Del lente de”, en la que presentamos los productos y colecciones estrella de la marca captados a través de la singular perspectiva de creativos visionarios de diferentes partes del mundo.

Nuestra muestra inaugural presenta al fotógrafo italiano Daniel Civetta. La obra de Civetta capta magistralmente la belleza de la vida cotidiana – gentes, lugares, encuentros fugaces, objetos – invitándonos a contemplar la magia oculta que se despliega silenciosamente a nuestro alrededor. En esta serie, Civetta realza con mano maestra el arte que distingue a las colecciones de Anatolia valiéndose del claroscuro, una técnica artística italiana que juega con el contraste entre luces y sombras.

La interpretación creativa de Civetta capta la magnificencia de las losas de piedra sinterizada de Anatolia. Su exploración de la textura y el color permite descubrir un sorprendente deleite a cada toque. De los impactantes gradientes de color del revestimiento de fondo Forge Eleganza al fascinante dinamismo de la superficie de Arabescato Corchia, nuestros diseños recrean los espacios, infundiéndoles arte y encanto sin tiempo. El diseño trasciende lo puramente estético para crear ambientes que inspiran una profunda sensación de equilibrio y serenidad.

La suavidad de las losas Cristalino y Calcatta Crema invitan a la distensión, captan la luz para revelar sutiles matices y delicadas vetas que dan vida a los espacios de la vida cotidiana. Ya sea al hacer una pausa en silencio para tomarse un café o al compartir un rato con seres queridos, nos brindan una tela sublime que convierte sencillos rituales cotidianos en momentos extraordinarios.



Misunderstandings swirled amongst her peers and confounded doctors and psychologists alike. Before things improved, they took an unfortunate turn. Though they tried to find an answer to her mysterious affliction, doctors were unable to explain her anxiety. It was a vicious cycle always returning to the same conclusion and an endless prescription of pills.

Naoki Shibuya: During the time I was sick, I was seeing many Western doctors but no one could figure out the problem. My physician, a Japanese-American doctor said, "Well, you may want to see a psychologist." I knew I wasn't going crazy. I was used to this pattern. I would see a doctor who couldn't figure out what was wrong and they would refer me to a psychologist. It became normal for me. I've seen many psychologists in my life, and no doctor could figure it out. The psychologists would say, "Oh, I think you should take some medication" but I would refuse because I know nothing was wrong with me mentally.

"One day I met with a psychologist that had studied traditional psychology. One day he said to me, "I think your problem is spiritual and not mental." It was the first time that a Western doctor said something that made sense. He suggested I had a disconnect between the spiritual side of my heart

and who I am in the physical world. I needed to find what that meant and connect it.

Once I started to study and explore that side of me (what it means when I see colors in people or when I see shapes and colors while listening to music, when I'm seeing other people's energies and how that energy affects me) I became more aware of what I was hearing, seeing and feeling. It was then that I got the message to paint."

In a world where we fear being seen as we are, to shield what makes us mysterious, it's no wonder the sense of displacement and anxiety is heavily felt within us. Shibuya's struggles drive her to embrace what makes her different. She celebrates the universe has offered her, finding the deepest meaning in calling and living through the heart.

Naoki Shibuya: "I started painting when I was 12. It was a way for me to express myself. I was I experienced people in a way that I never had before. It was a relief because I had a way to express myself."

...I think it is almost impossible to understand them. I think it is almost impossible to understand them. I think it is almost impossible to understand them. I think it is almost impossible to understand them.




Las fotografías de Civetta son obras de naturaleza muerta, pero el contraste entre el apacible romanticismo y la cruda belleza de los selectos diseños de cada loza se traduce en vibrante energía. Al deslizarse suavemente por las losas Super White y Taj Mahal, los dedos delinean el contorno de sus vetas serpenteantes, como si desearan desentrañar historias jamás contadas.

Estos suntuosos paisajes surgen de la natural sofisticación de los materiales de alta gama y la meticulosa fabricación, inspiró una singular sensación que nos invita a hacer una pausa y disfrutar el momento. La intensidad de las paletas de color de las losas Calacatta Monti y Atlantic Ocean – ricas en grises claros y oscuros con sutiles toques de azul y vetas contrastantes – crean espacios cautivantes y luminosos que armonizan con la sensibilidad moderna. De manera similar, la combinación de tonalidades térreas y sutiles detalles del Marina White confiere una apacible seducción, creo una atmósfera que nos refugia de la vorágine del mundo exterior.



Los espacios que habitamos son una ventana hacia lo más íntimo de nosotros. Conforman un crescendo de sensaciones, gestos, todos entrelazados en un tapiz de recuerdos que anidan en las personas, los espacios, los objetos. En este fascinante homenaje a nuestros productos, Anatolia tiene inmenso placer en haber trabajado en colaboración con Daniel Civetta para revelar este nuevo aspecto de nuestras colecciones. ¡Manténganse atentos a las nuevas muestras fotográficas que vendrán!

EXPLORE LA COLECCIÓN Y VIVA LA EXPERIENCIA DE LO MÁXIMO EN *SOFISTICACIÓN* /



Anatolia presenta su recorrido por universo de la piedra sinterizada de alto desempeño con una elegante colección diseñada como tributo a la naturaleza y al diseño contemporáneo. Colección de notable perfil estético y desempeño superior, destinada a conferir estilo y personalidad a los espacios del futuro. Abre paso a un nuevo enfoque en la concepción de nuestros confines espaciales, realizados por la sutil continuidad de las superficies con casi total ausencia de juntas: un toque de refinamiento que permite la expresión plena de colores y formas en el campo de los materiales naturales.

ARABESCATO CORCHIA / BLOQUE 59

RASTREYO EL NOBLE VETEADO
DE UNA ELEGANCIA SIN TIEMPO.

Formatos y terminaciones de un vistazo

MEDIDAS
160 x 320 cm
6 mm rectificado

162 x 322 cm
12 mm, 20 mm

TERMINACIONES
Pulida, y Apomazada.

Efecto espejo ("Bookmatch")

El equipo de expertos en diseño de Anatolia fotografió minuciosamente y seleccionó un efecto espejo fiel a la naturaleza, permitiendo que luciera la belleza inherente de la piedra.









GEMMA BRONZE / BLOQUE 45

UN LIENZO DE SENSUALES
MATICES Y TONALIDADES.

Formatos y terminaciones de un vistazo

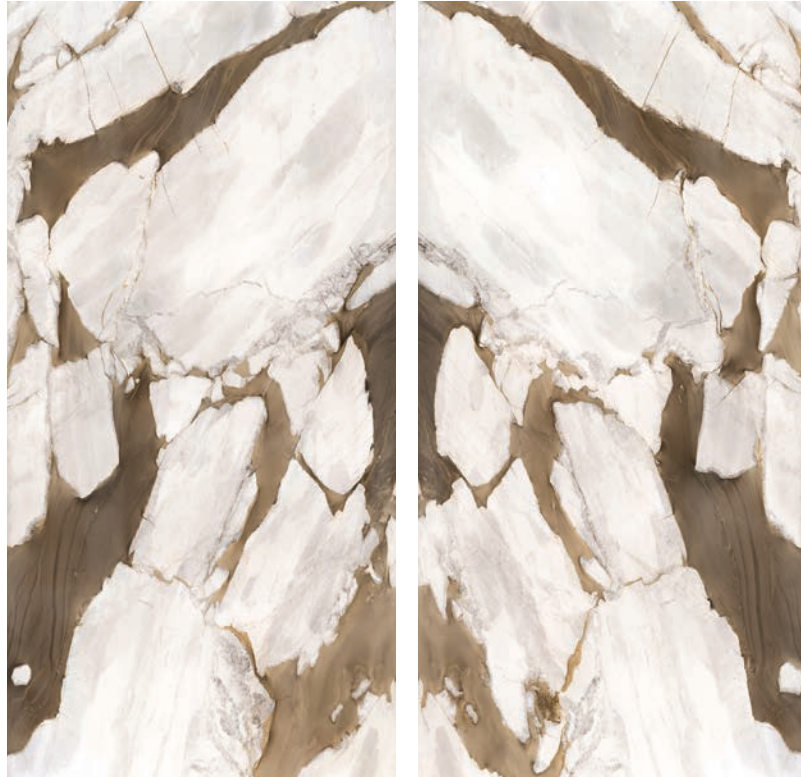
MEDIDAS
160 x 320 cm
6 mm rectificado

162 x 322 cm
12 mm, 20 mm

TERMINACIONES
Pulida, y Apomazada.

Efecto espejo ("Bookmatch")

El equipo de expertos en diseño de Anatolia fotografió minuciosamente y seleccionó un efecto espejo fiel a la naturaleza, permitiendo que luciera la belleza inherente de la piedra.



ORO NOIR / BLOQUE 25

ESTÉTICA AUDAZ
Y VETEADO INTENSO.

Formatos y terminaciones de un vistazo


MEDIDAS
160 x 320 cm
6 mm rectificado

162 x 322 cm
12 mm, 20 mm

TERMINACIONES
Pulida, y Apomazada.

Efecto espejo ("Bookmatch")

El equipo de expertos en diseño de Anatolia fotografió minuciosamente y seleccionó un efecto espejo fiel a la naturaleza, permitiendo que luciera la belleza inherente de la piedra.



CALACATTA PICASSO / BLOQUE 32

TONALIDADES EXCÉNTRICAS Y VETEADO INTENSO.

Formatos y terminaciones de un vistazo

MEDIDAS
160 x 320 cm
6 mm rectificado

162 x 322 cm
12 mm, 20 mm

TERMINACIONES
Pulida, y Apomazada.

Efecto espejo (“Bookmatch”)

El equipo de expertos en diseño de Anatolia fotografió minuciosamente y seleccionó un efecto espejo fiel a la naturaleza, permitiendo que luciera la belleza inherente de la piedra.



CALACATTA ORO / BLOQUE 12

CLASE Y EXCLUSIVIDAD SUPREMAS.

Formatos y terminaciones de un vistazo

MEDIDAS
160 x 320 cm
6 mm rectificado

162 x 322 cm
12 mm, 20 mm

TERMINACIONES
Pulida, Apomazada, y Satinada.

Efecto espejo ("Bookmatch")

El equipo de expertos en diseño de Anatolia fotografió minuciosamente y seleccionó un efecto espejo fiel a la naturaleza, permitiendo que luciera la belleza inherente de la piedra.



ATLANTIC OCEAN / BLOQUE 24

UN AURA DE ELEGANCIA CON TONOS
DELICADOS Y MOTIVOS QUE INSPIRAN SERENIDAD.

Formatos y terminaciones de un vistazo

MEDIDAS
160 x 320 cm
6 mm rectificad

162 x 322 cm
12 mm, 20 mm

TERMINACIONES
Pulida, Apomazada, y Satinada.

Efecto espejo (“Bookmatch”)

El equipo de expertos en diseño de Anatolia fotografió minuciosamente y seleccionó un efecto espejo fiel a la naturaleza, permitiendo que luciera la belleza inherente de la piedra.



CALACATTA CORCHIA / BLOQUE 43

PERSONALIDAD NOTABLE Y CONTUNDENTE.

Formatos y terminaciones de un vistazo

MEDIDAS
160 x 320 cm
6 mm rectificado

162 x 322 cm
12 mm, 20 mm

TERMINACIONES
Pulida, Apomazada, y Satinada.

Efecto espejo ("Bookmatch")

El equipo de expertos en diseño de Anatolia fotografió minuciosamente y seleccionó un efecto espejo fiel a la naturaleza, permitiendo que luciera la belleza inherente de la piedra.





CALACATTA VIOLA / BLOQUE 41

MOTIVOS IRREGULARES DE
FORMAS ORGÁNICAS Y TONALIDADES MÍSTICAS.

Formatos y terminaciones de un vistazo

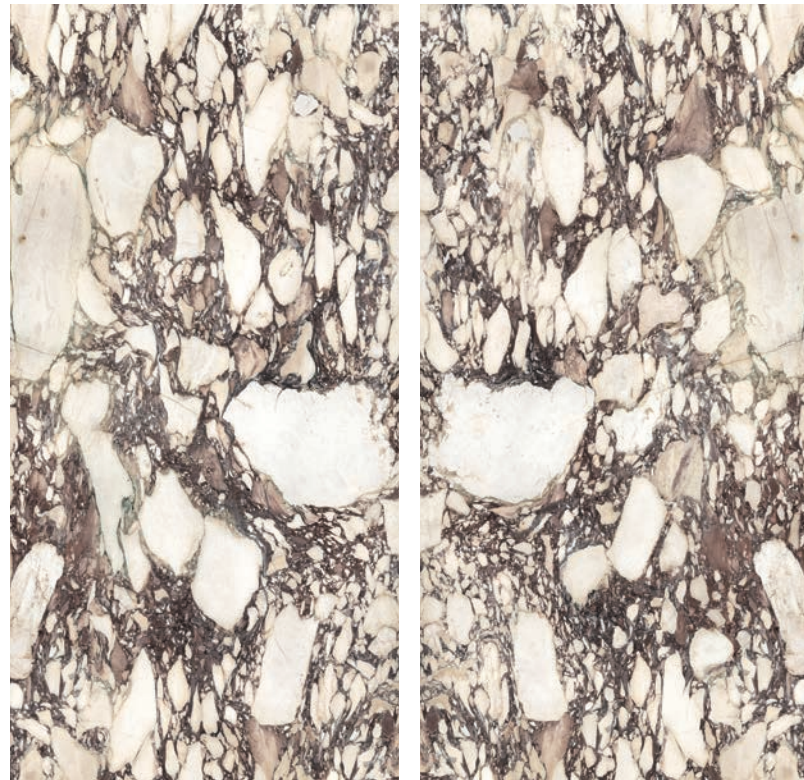
MEDIDAS
160 x 320 cm
6 mm rectificado

162 x 322 cm
12 mm, 20 mm

TERMINACIONES
Pulida, y Apomazada.

Efecto espejo ("Bookmatch")

El equipo de expertos en diseño de Anatolia fotografió minuciosamente y seleccionó un efecto espejo fiel a la naturaleza, permitiendo que luciera la belleza inherente de la piedra.



MARINA WHITE / BLOQUE 46

COLORES SUAVES Y TONALIDADES
QUE INVITAN Y PERDURAN EN EL TIEMPO.

Formatos y terminaciones de un vistazo

MEDIDAS
160 x 320 cm
6 mm rectificado

162 x 322 cm
12 mm, 20 mm

TERMINACIONES
Pulida, y Apomazada.

Efecto espejo (“Bookmatch”)

El equipo de expertos en diseño de Anatolia fotografió minuciosamente y seleccionó un efecto espejo fiel a la naturaleza, permitiendo que luciera la belleza inherente de la piedra.



BIANCO GIOIA / *BLOQUE 19*

ESPLÉNDIDA SUPERFICIE RICA
EN CONTRASTES DE COLOR PLATEADO.

Formatos y terminaciones de un vistazo

MEDIDAS
160 x 320 cm
6 mm rectificado

162 x 322 cm
12 mm, 20 mm

TERMINACIONES
Pulida, y Apomazada.

Efecto espejo (“Bookmatch”)

El equipo de expertos en diseño de Anatolia fotografió minuciosamente y seleccionó un efecto espejo fiel a la naturaleza, permitiendo que luciera la belleza inherente de la piedra.



ARABESCATO VAGLI / BLOQUE 34

CONFIRIENDO Suntuosidad y Refinamiento
a diversos ambientes.

Formatos y terminaciones de un vistazo

MEDIDAS
160 x 320 cm
6 mm rectificado

162 x 322 cm
12 mm, 20 mm

TERMINACIONES
Pulida, Apomazada, y Satinada.

Efecto espejo ("Bookmatch")

El equipo de expertos en diseño de Anatolia fotografió minuciosamente y seleccionó un efecto espejo fiel a la naturaleza, permitiendo que luciera la belleza inherente de la piedra.



STATUARIO / BLOQUE 16, 17

PLANTEO CLÁSICO DE LEGENDARIA
SUNTUOSIDAD Y RENOVADO PRESTIGIO.

Formatos y terminaciones de un vistazo

MEDIDAS
160 x 320 cm
6 mm rectificado

162 x 322 cm
12 mm, 20 mm

BLOQUE 16 TERMINACIONES
Pulida, y Apomazada.

BLOQUE 17 TERMINACIONES
Pulida, Apomazada, y Satinada.

Efecto espejo (“Bookmatch”) continuo

El equipo de expertos en diseño de Anatolia fotografió minuciosamente y seleccionó un efecto espejo fiel a la naturaleza, permitiendo que luciera la belleza inherente de la piedra en un motivo continuo.



BLOQUE 17
SKU 2 A



BLOQUE 16
SKU 1 A



BLOQUE 16
SKU 1 B



BLOQUE 17
SKU 2 B




Efecto espejo ("Bookmatch") continuo

Anatolia desarrolló un revolucionario efecto espejo continuo. Valiéndose de 4 caras únicas, crea un enfoque multidimensional del diseño que funciona en perfecta armonía.




Efecto espejo ("Bookmatch") continuo - Variación Sku 1

Según su visión de diseño, se puede recurrir a Sku 1, con 2 diseños únicos, para crear su propio motivo personalizado que se conecta por los 4 lados.



Efecto espejo ("Bookmatch") continuo - Variación Sku 2

Según su visión de diseño, se puede recurrir a Sku 2, con 2 diseños únicos, para crear su propio motivo personalizado que se conecta por los 4 lados.







SUPER WHITE / BLOQUE 28

SUPERFICIES DE TONOS INTRINCADOS
Y TRANSFORMACIONES EXPRESIVAS.

Formatos y terminaciones de un vistazo

MEDIDAS
160 x 320 cm
6 mm rectificado

162 x 322 cm
12 mm, 20 mm

TERMINACIONES
Pulida, y Apomazada.

Efecto espejo ("Bookmatch")

El equipo de expertos en diseño de Anatolia fotografió minuciosamente y seleccionó un efecto espejo fiel a la naturaleza, permitiendo que luciera la belleza inherente de la piedra.



ARMANI NOIR / BLOQUE 17

EL TOQUE IDEAL PARA EL DISEÑO
INTERIOR CON CLASE.

Formatos y terminaciones de un vistazo

MEDIDAS
160 x 320 cm
6 mm rectificado

162 x 322 cm
12 mm, 20 mm

TERMINACIONES
Pulida, y Apomazada.

Efecto espejo (“Bookmatch”)

El equipo de expertos en diseño de Anatolia fotografió minuciosamente y seleccionó un efecto espejo fiel a la naturaleza, permitiendo que luciera la belleza inherente de la piedra.



MACCHIA VECCHIA / BLOQUE 42

UN FRESCO NATURAL DE
ORIGINALES Y FINAS TONALIDADES.

Formatos y terminaciones de un vistazo


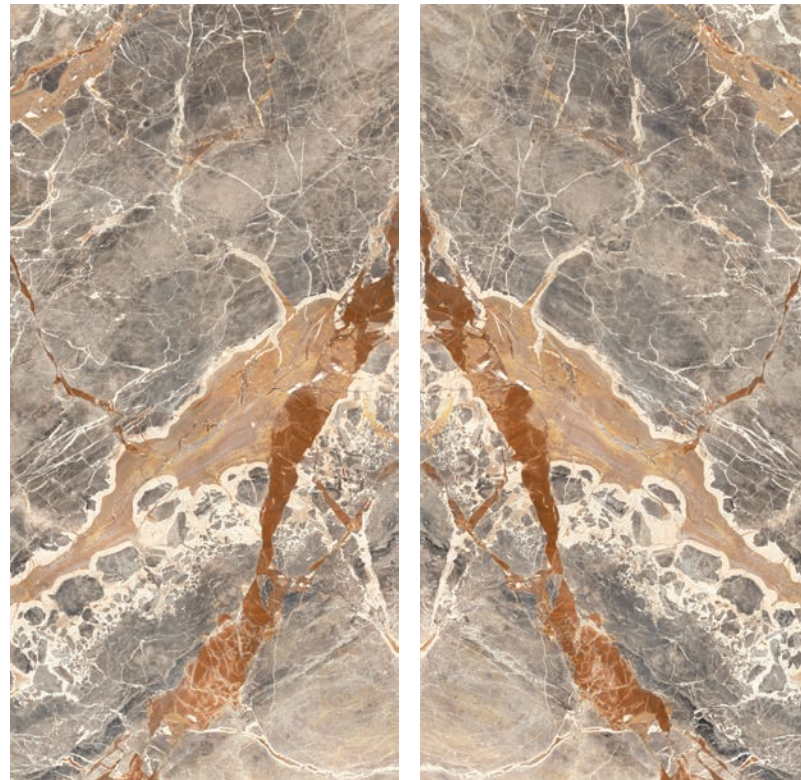
MEDIDAS
160 x 320 cm
6 mm rectificado

162 x 322 cm
12 mm, 20 mm

TERMINACIONES
Pulida, y Apomazada.

Efecto espejo (“Bookmatch”)

El equipo de expertos en diseño de Anatolia fotografió minuciosamente y seleccionó un efecto espejo fiel a la naturaleza, permitiendo que luciera la belleza inherente de la piedra.



CALACATTA CREMO / BLOQUE 31

ESPLENDOR Y BELLEZA ETERNA.

Formatos y terminaciones de un vistazo

MEDIDAS
160 x 320 cm
6 mm rectificado

162 x 322 cm
12 mm, 20 mm

TERMINACIONES
Pulida, Apomazada, y Satinada.

Efecto espejo ("Bookmatch")

El equipo de expertos en diseño de Anatolia fotografió minuciosamente y seleccionó un efecto espejo fiel a la naturaleza, permitiendo que luciera la belleza inherente de la piedra.



PANDA / BLOQUE 22

CONTRASTES GRÁFICOS, IMPACTANTE
ATRACTIVO Y NATURAL ELEGANCIA.

Formatos y terminaciones de un vistazo

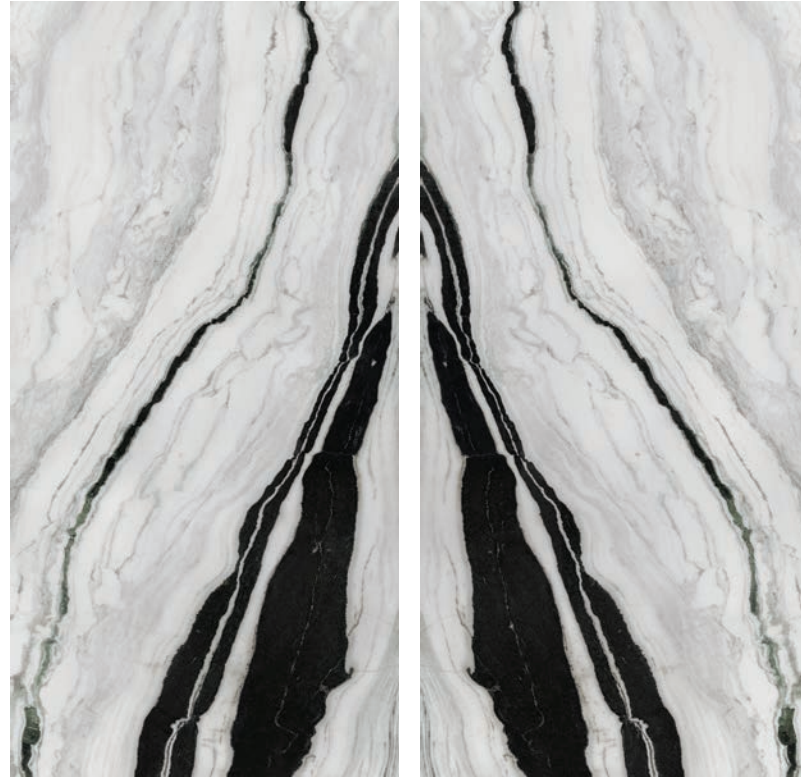
MEDIDAS
160 x 320 cm
6 mm rectificado

162 x 322 cm
12 mm, 20 mm

TERMINACIONES
Pulida, y Apomazada.

Efecto espejo (“Bookmatch”)

El equipo de expertos en diseño de Anatolia fotografió minuciosamente y seleccionó un efecto espejo fiel a la naturaleza, permitiendo que luciera la belleza inherente de la piedra.







CALACATTA CARRARA / BLOQUE 23

SÓLIDA Y ATRACTIVA SUPERFICIE
DECORATIVA DE FUERTE PERSONALIDAD.

Formatos y terminaciones de un vistazo

MEDIDAS
160 x 320 cm
6 mm rectificado

162 x 322 cm
12 mm, 20 mm

TERMINACIONES
Pulida, Apomazada, y Satinada.

Efecto espejo (“Bookmatch”)

El equipo de expertos en diseño de Anatolia fotografió minuciosamente y seleccionó un efecto espejo fiel a la naturaleza, permitiendo que luciera la belleza inherente de la piedra.



ARIEL BIANCO / BLOQUE 33

ATMÓSFERAS DE SUNTUOSIDAD
Y OPULENCIA.

Formatos y terminaciones de un vistazo

MEDIDAS
160 x 320 cm
6 mm rectificado

162 x 322 cm
12 mm, 20 mm

TERMINACIONES
Pulida, Apomazada, y Satinada.

Efecto espejo (“Bookmatch”)

El equipo de expertos en diseño de Anatolia fotografió minuciosamente y seleccionó un efecto espejo fiel a la naturaleza, permitiendo que luciera la belleza inherente de la piedra.



SAHARA NOIR / BLOQUE 15

LÍNEAS DEFINIDAS Y CONTRASTES
DE COLOR DE ATRACTIVO EFECTO VISUAL.

Formatos y terminaciones de un vistazo


MEDIDAS
160 x 320 cm
6 mm rectificad

162 x 322 cm
12 mm, 20 mm

TERMINACIONES
Pulida, y Apomazada.

Efecto espejo ("Bookmatch")

El equipo de expertos en diseño de Anatolia fotografió minuciosamente y seleccionó un efecto espejo fiel a la naturaleza, permitiendo que luciera la belleza inherente de la piedra.



MONTAGNA JADE / BLOQUE 14

ESPLÉNDIDAS SUPERFICIES PARA UNA
EXPERIENCIA DE COLOR Y Suntuosidad.

Formatos y terminaciones de un vistazo

MEDIDAS
160 x 320 cm
6 mm rectificado

162 x 322 cm
12 mm, 20 mm

TERMINACIONES
Pulida, y Apomazada.

Efecto espejo ("Bookmatch")

El equipo de expertos en diseño de Anatolia fotografió minuciosamente y seleccionó un efecto espejo fiel a la naturaleza, permitiendo que luciera la belleza inherente de la piedra.



FORESTA / BLOQUE 56

LA ESPLÉNDIDA MAGNIFICENCIA
DE UNA PALETA DE COLORES APAGADOS.

Formatos y terminaciones de un vistazo

MEDIDAS
160 x 320 cm
6 mm rectificado

162 x 322 cm
12 mm, 20 mm

TERMINACIONES
Pulida, y Apomazada.

Efecto espejo (“Bookmatch”)

El equipo de expertos en diseño de Anatolia fotografió minuciosamente y seleccionó un efecto espejo fiel a la naturaleza, permitiendo que luciera la belleza inherente de la piedra.







BIANCO DIOR / BLOQUE 38

LA NOBLEZA INNATA OF
CONTRASTES DE BLANCO Y NEGRO.

Formatos y terminaciones de un vistazo


MEDIDAS
160 x 320 cm
6 mm rectificado

162 x 322 cm
12 mm, 20 mm

TERMINACIONES
Pulida, y Apomazada.

Efecto espejo ("Bookmatch")

El equipo de expertos en diseño de Anatolia fotografió minuciosamente y seleccionó un efecto espejo fiel a la naturaleza, permitiendo que luciera la belleza inherente de la piedra.





FUSION WHITE / BLOQUE 27

ESPÍRITU LLANO DE MODERNA
ELEGANCIA Y ENCANTO DECORATIVO.

Formatos y terminaciones de un vistazo

MEDIDAS
160 x 320 cm
6 mm rectificado

162 x 322 cm
12 mm, 20 mm

TERMINACIONES
Pulida, y Apomazada.

Efecto espejo ("Bookmatch")

El equipo de expertos en diseño de Anatolia fotografió minuciosamente y seleccionó un efecto espejo fiel a la naturaleza, permitiendo que luciera la belleza inherente de la piedra.



TRAVERTINO CLASSICO / BLOQUE 55

ELEGANTES MATICES DE SERENIDAD Y ENCANTO.

Formatos y terminaciones de un vistazo

MEDIDAS
160 x 320 cm
6 mm rectificado

162 x 322 cm
12 mm, 20 mm

TERMINACIONES
Apomazada, Textura Granular, y Mate Orgánico.

Efecto espejo (“Bookmatch”)

El equipo de expertos en diseño de Anatolia fotografió minuciosamente y seleccionó un efecto espejo fiel a la naturaleza, permitiendo que luciera la belleza inherente de la piedra.



VERDI ALPI / BLOQUE 57

LA VIVACIDAD DE LA NATURALEZA PLASMADA EN
TONALIDADES INTENSAS Y MAGNIFICENCIA ESTÉTICA.

Formatos y terminaciones de un vistazo


MEDIDAS
160 x 320 cm
6 mm rectificado

162 x 322 cm
12 mm, 20 mm

TERMINACIONES
Pulida, y Apomazada.

Efecto espejo (“Bookmatch”)

El equipo de expertos en diseño de Anatolia fotografió minuciosamente y seleccionó un efecto espejo fiel a la naturaleza, permitiendo que luciera la belleza inherente de la piedra.









PIETRA IMPERIALE / BLOQUE 30

MATICES ESENCIALES, IDEALES PARA LOS
NUEVOS DISEÑOS ARQUITECTÓNICOS CLÁSICOS.

Formatos y terminaciones de un vistazo



MEDIDAS
160 x 320 cm
6 mm rectificado

162 x 322 cm
12 mm, 20 mm

TERMINACIONES
Pulida, Apomazada, y Satinada.

Efecto espejo (“Bookmatch”)

El equipo de expertos en diseño de Anatolia fotografió minuciosamente y seleccionó un efecto espejo fiel a la naturaleza, permitiendo que luciera la belleza inherente de la piedra.



CALACATTA NOIR / BLOQUE 34

SUPERFICIES AUDACES
DE FUERTE PERSONALIDAD.

Formatos y terminaciones de un vistazo

MEDIDAS
160 x 320 cm
6 mm rectificado

162 x 322 cm
12 mm, 20 mm

TERMINACIONES
Pulida, Apomazada, y Satinada.

Efecto espejo ("Bookmatch")

El equipo de expertos en diseño de Anatolia fotografió minuciosamente y seleccionó un efecto espejo fiel a la naturaleza, permitiendo que luciera la belleza inherente de la piedra.



CRISTALLO / BLOQUE 13

INTENSA MATERIALIDAD Y LUMINOSA TEXTURA.

Formatos y terminaciones de un vistazo

MEDIDAS
160 x 320 cm
6 mm rectificado

162 x 322 cm
12 mm, 20 mm

TERMINACIONES
Pulida, Apomazada, y Satinada.

Efecto espejo (“Bookmatch”)

El equipo de expertos en diseño de Anatolia fotografió minuciosamente y seleccionó un efecto espejo fiel a la naturaleza, permitiendo que luciera la belleza inherente de la piedra.



GRIGIO QUARZO / BLOQUE 21

EL CAUTIVANTE MAGNETISMO DE UN
ESTILO EMBLEMÁTICO METROPOLITANO.

Formatos y terminaciones de un vistazo

MEDIDAS
160 x 320 cm
6 mm rectificado

162 x 322 cm
12 mm, 20 mm

TERMINACIÓN
Apomazada

Efecto espejo ("Bookmatch")

El equipo de expertos en diseño de Anatolia fotografió minuciosamente y seleccionó un efecto espejo fiel a la naturaleza, permitiendo que luciera la belleza inherente de la piedra.



FORGE ELEGANZA / BLOQUE 20

LA ESPLÉNDIDA ELEGANCIA NATURAL
DEL LUMINOSO VETEADO.

Formatos y terminaciones de un vistazo


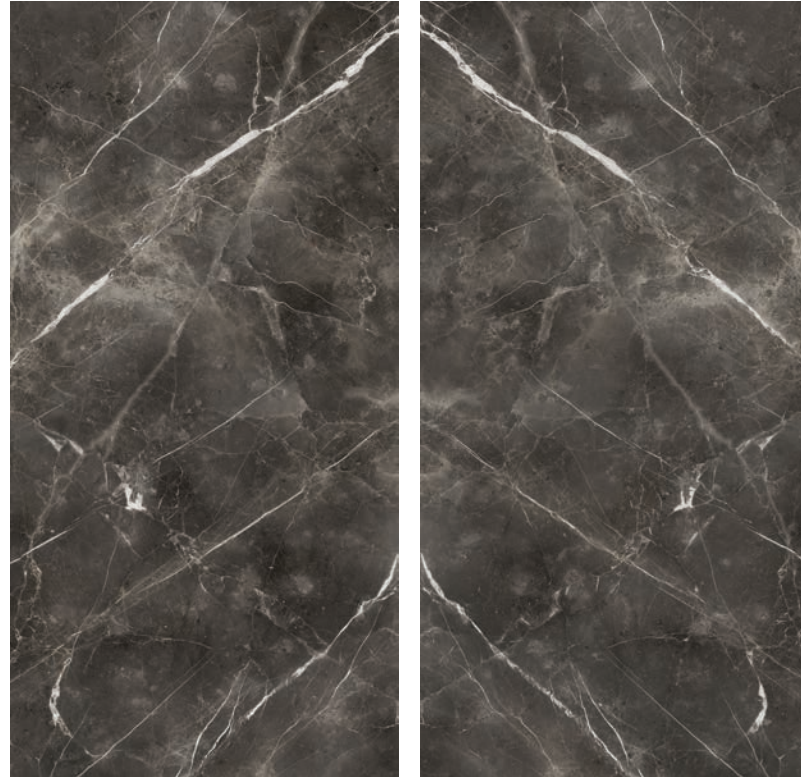
MEDIDAS
160 x 320 cm
6 mm rectificado

162 x 322 cm
12 mm, 20 mm

TERMINACIONES
Pulida, Apomazada, y Satinada.

Efecto espejo (“Bookmatch”)

El equipo de expertos en diseño de Anatolia fotografió minuciosamente y seleccionó un efecto espejo fiel a la naturaleza, permitiendo que luciera la belleza inherente de la piedra.







MONTAGNA GREY / BLOQUE 11

LA INTRÍNSECA ESENCIA
DE LA PIEDRA Y SU ENCANTO ESPIRITUAL.

Formatos y terminaciones de un vistazo

MEDIDAS
160 x 320 cm
6 mm rectificado

162 x 322 cm
12 mm, 20 mm

TERMINACIONES
Pulida, Apomazada, y Satinada.

Efecto espejo (“Bookmatch”)

El equipo de expertos en diseño de Anatolia fotografió minuciosamente y seleccionó un efecto espejo fiel a la naturaleza, permitiendo que luciera la belleza inherente de la piedra.



NERO MARQUINA / BLOQUE 26

LA MÁS PURA EXPRESIÓN
DE NOBLEZA Y MAGNIFICENCIA.

Formatos y terminaciones de un vistazo



MEDIDAS
160 x 320 cm
6 mm rectificado

162 x 322 cm
12 mm, 20 mm

TERMINACIONES
Pulida, Apomazada, y Satinada.

Efecto espejo (“Bookmatch”)

El equipo de expertos en diseño de Anatolia fotografió minuciosamente y seleccionó un efecto espejo fiel a la naturaleza, permitiendo que luciera la belleza inherente de la piedra.



TAJ MAHAL / BLOQUE 36

EXÓTICAS TONALIDADES PARA
ATMÓSFERAS SERENAS Y APACIBLES.

Formatos y terminaciones de un vistazo

MEDIDAS
160 x 320 cm
6 mm rectificado

162 x 322 cm
12 mm, 20 mm

TERMINACIONES
Pulida, Apomazada, y Satinada.

Efecto espejo (“Bookmatch”)

El equipo de expertos en diseño de Anatolia fotografió minuciosamente y seleccionó un efecto espejo fiel a la naturaleza, permitiendo que luciera la belleza inherente de la piedra.









BIANCO STRATURA / BLOQUE 18

LA CAUTIVANTE SEDUCCIÓN
DEL VETEADO TRANSLÚCIDO.

Formatos y terminaciones de un vistazo

MEDIDAS
160 x 320 cm
6 mm rectificado

162 x 322 cm
12 mm, 20 mm

TERMINACIONES
Pulida, Apomazada, y Satinada.

Efecto espejo (“Bookmatch”)

El equipo de expertos en diseño de Anatolia fotografió minuciosamente y seleccionó un efecto espejo fiel a la naturaleza, permitiendo que luciera la belleza inherente de la piedra.



CALACATTA BORGHINI / BLOQUE 48

ESTÉTICA PERDURABLE QUE COMPLEMENTA
DISEÑOS MODERNOS DE ESPACIOS INTERIORES.

Formatos y terminaciones de un vistazo

MEDIDAS
160 x 320 cm
6 mm rectificado

162 x 322 cm
12 mm, 20 mm

TERMINACIONES
Pulida, Apomazada y Satinada.

Efecto espejo (“Bookmatch”)

El equipo de expertos en diseño de Anatolia fotografió minuciosamente y seleccionó un efecto espejo fiel a la naturaleza, permitiendo que luciera la belleza inherente de la piedra.



TRAVERTINO TITANIUM / BLOQUE 39

ENERGÍA PURA ESTRATIFICADA,
EXPRESIÓN DE CARÁCTER Y FORTALEZA.

Formatos y terminaciones de un vistazo


MEDIDAS
160 x 320 cm
6 mm rectificado

162 x 322 cm
12 mm, 20 mm

TERMINACIONES
Apomazada, Textura Granular, y Mate Orgánico.

Efecto espejo (“Bookmatch”)

El equipo de expertos en diseño de Anatolia fotografió minuciosamente y seleccionó un efecto espejo fiel a la naturaleza, permitiendo que luciera la belleza inherente de la piedra.



CEPPO DI GRE / BLOQUE 71

SUPERFICIES QUE IRRADIAN UN
DESLUMBRANTE ENCANTO CONTEMPORÁNEO.

Formatos y terminaciones de un vistazo

MEDIDAS
160 x 320 cm
6 mm rectificado

162 x 322 cm
12 mm, 20 mm

TERMINACIONES
Apomazada, y Mate Orgánico.



TERRAZZO DELICATO / BLOQUE 40

FUSIÓN PERFECTA DE TRADICIÓN SIN
TIEMPO Y SOFISTICADA MODERNIDAD.

Formatos y terminaciones de un vistazo

MEDIDAS
160 x 320 cm
6 mm rectificado

162 x 322 cm
12 mm, 20 mm

TERMINACIONES
Apomazada, y Mate Orgánico.



CRYSTAL BIANCO / BLOQUE 50

ATRACTIVA PIEDRA DE ALTA GAMA QUE CONFIERE
BRILLO Y LUMINOSIDAD A CUALQUIER ESPACIO.

Formatos y terminaciones de un vistazo

MEDIDAS
160 x 320 cm
6 mm rectificado

162 x 322 cm
12 mm, 20 mm

TERMINACIONES
Pulida, y Apomazada.

Efecto espejo (“Bookmatch”)

El equipo de expertos en diseño de Anatolia fotografió minuciosamente y seleccionó un efecto espejo fiel a la naturaleza, permitiendo que luciera la belleza inherente de la piedra.



COLORADO LINCOLN / BLOQUE 81

LAS DELICADAS VETAS CREAN UN ESPECTACULAR
DISEÑO QUE SEMEJA UNA OBRA DE ARTE.

Formatos y terminaciones de un vistazo

MEDIDAS
160 x 320 cm
6 mm rectificado

162 x 322 cm
12 mm, 20 mm

TERMINACIONES
Pulida, Apomazada, y Satinada.

Efecto espejo (“Bookmatch”)

El equipo de expertos en diseño de Anatolia fotografió minuciosamente y seleccionó un efecto espejo fiel a la naturaleza, permitiendo que luciera la belleza inherente de la piedra.



ONYX HALO / BLOQUE 44

INTRIGANTE ESTRATIFICACIÓN
Y FASCINANTES FORMAS ORGÁNICAS.

Formatos y terminaciones de un vistazo


MEDIDAS
160 x 320 cm
6 mm rectificado

162 x 322 cm
12 mm, 20 mm

TERMINACIONES
Pulida, y Apomazada.

Efecto espejo (“Bookmatch”)

El equipo de expertos en diseño de Anatolia fotografió minuciosamente y seleccionó un efecto espejo fiel a la naturaleza, permitiendo que luciera la belleza inherente de la piedra.



FRENCH VANILLA / BLOQUE 35

SUNTUOSAS TONALIDADES QUE
INSPIRAN UNA SENSACIÓN DE CALIDEZ.

Formatos y terminaciones de un vistazo

MEDIDAS
160 x 320 cm
6 mm rectificado

162 x 322 cm
12 mm, 20 mm

TERMINACIONES
Pulida, Apomazada, y Satinada.

Efecto espejo (“Bookmatch”)

El equipo de expertos en diseño de Anatolia fotografió minuciosamente y seleccionó un efecto espejo fiel a la naturaleza, permitiendo que luciera la belleza inherente de la piedra.



MONOFORMA / *MOONLIGHT*

CONFIRIENDO UN HALO DE PUREZA A UN AMBIENTE SERENO.

Formatos y terminaciones de un vistazo

MEDIDAS
160 x 320 cm
6 mm rectificado

162 x 322 cm
12 mm, 20 mm

TERMINACIONES
Pulida, y Satinada.

Diseño enriquecido de la propia pieza

La natural belleza artística de la superficie se filtra a la totalidad de la pieza, tornándola de apariencia completa y uniforme.



MONOFORMA / OASIS

SUPERFICIES QUE IRRADIAN DELICADA BELLEZA.

Formatos y terminaciones de un vistazo


MEDIDAS
160 x 320 cm
6 mm rectificado

162 x 322 cm
12 mm, 20 mm

TERMINACIONES
Pulida, y Satinada.

Diseño enriquecido de la propia pieza

La natural belleza artística de la superficie se filtra a la totalidad de la pieza, tornándola de apariencia completa y uniforme.



MONOFORMA / *STORM*

UN MATIZ IDEAL PARA LA ARQUITECTURA
MODERNA Y LOS ESCENARIOS CONTEMPORÁNEOS.

Formatos y terminaciones de un vistazo


MEDIDAS
160 x 320 cm
6 mm rectificado

162 x 322 cm
12 mm, 20 mm

TERMINACIONES
Pulida, y Satinada.

Diseño enriquecido de la propia pieza

La natural belleza artística de la
superficie se filtra a la totalidad de
la pieza, tornándola de apariencia
completa y uniforme.



MONOFORMA / *SILHOUETTE*

LA EXPRESIVA PERSONALIDAD DE LAS SUPERFICIES OSCURAS
REALZA LAS CARACTERÍSTICAS ARQUITECTÓNICAS.

Formatos y terminaciones de un vistazo

MEDIDAS
160 x 320 cm
6 mm rectificado

162 x 322 cm
12 mm, 20 mm

TERMINACIONES
Pulida, y Satinada.

Diseño enriquecido de la propia pieza

La natural belleza artística de la
superficie se filtra a la totalidad de
la pieza, tornándola de apariencia
completa y uniforme.



PUBLICA / SUMMIT

DETALLES DE ESTILO INDUSTRIAL
PRESENTES, PERO NO INVASIVOS.

Formatos y terminaciones de un vistazo

MEDIDAS
160 x 320 cm
6 mm rectificado

162 x 322 cm
12 mm, 20 mm

TERMINACIONES
Mate Orgánico, y Patinado.



PUBLICA / HORIZON

EL FONDO IDEAL PARA UNA AMPLIA
GAMA DE PROYECTOS DE DISEÑO.

Formatos y terminaciones de un vistazo

MEDIDAS
160 x 320 cm
6 mm rectificado

162 x 322 cm
12 mm, 20 mm

TERMINACIONES
Mate Orgánico, y Patinado.



PUBLICA / TERRAIN

TONALIDAD QUE PUEDE TRANSFORMAR CUALQUIER
ESPACIO EN UN AMBIENTE MODERNO.

Formatos y terminaciones de un vistazo

MEDIDAS
160 x 320 cm
6 mm rectificado

162 x 322 cm
12 mm, 20 mm

TERMINACIONES
Mate Orgánico, y Patinado.



LITHOFORM CORTE TRANSVERSAL A LAS VETAS DE LA PIEDRA / COAST


ATMÓSFERAS QUE SE CONVIERTEN
EN REFUGIO DE SERENIDAD.

Formatos y terminaciones de un vistazo

MEDIDAS
160 x 320 cm
6 mm rectificado

162 x 322 cm
12 mm, 20 mm

TERMINACIONES
Apomazada, Vintage, y Mate Orgánico.



LITHOFORM CORTE TRANSVERSAL A LAS VETAS DE LA PIEDRA / VISTA


APACIBLE Y ELEGANTE, TONALIDAD
CENIZA PARA SUPERFICIES REFINADAS.

Formatos y terminaciones de un vistazo

MEDIDAS
160 x 320 cm
6 mm rectificado

162 x 322 cm
12 mm, 20 mm

TERMINACIONES
Apomazada, Vintage, y Mate Orgánico.



LITHOFORM CORTE TRANSVERSAL A LAS VETAS DE LA PIEDRA / *DUNES*


APOSTANDO A LA CÁLIDA Y DELICADA
NEUTRALIDAD DE UN TONO MARFIL APAGADO.

Formatos y terminaciones de un vistazo

MEDIDAS
160 x 320 cm
6 mm rectificado

162 x 322 cm
12 mm, 20 mm

TERMINACIONES
Apomazada, Vintage, y Mate Orgánico.



LITHOFORM CORTE EN EL SENTIDO DE LAS VETAS DE LA PIEDRA / COAST

VETAS DELICADAS QUE PARECEN DELINEADAS CON ACUARELA.

Formatos y terminaciones de un vistazo

MEDIDAS
160 x 320 cm
6 mm rectificado

162 x 322 cm
12 mm, 20 mm

TERMINACIONES
Mate Orgánico, y Apomazada.



LITHOFORM CORTE EN EL SENTIDO DE LAS VETAS DE LA PIEDRA / VISTA

LA FUERZA EXPRESIVA DE LA PIEDRA CALIZA GRIS.

Formatos y terminaciones de un vistazo

MEDIDAS
160 x 320 cm
6 mm rectificado

162 x 322 cm
12 mm, 20 mm

TERMINACIONES
Mate Orgánico, y Apomazada.



LITHOFORM CORTE EN EL SENTIDO DE LAS VETAS DE LA PIEDRA / *DUNES*

TESTIMONIO DE UNA ESTÉTICA SUAVE.

Formatos y terminaciones de un vistazo

MEDIDAS
160 x 320 cm
6 mm rectificado

162 x 322 cm
12 mm, 20 mm

TERMINACIONES
Mate Orgánico, y Apomazada.



SERENA / FLINT

TONALIDAD VIBRANTE QUE CONFIERE
EXTRAORDINARIO ATRACTIVO URBANO.

Formatos y terminaciones de un vistazo


MEDIDAS
160 x 320 cm
6 mm rectificado

162 x 322 cm
12 mm, 20 mm

TERMINACIONES
Mate Orgánico, y Apomazada.

Efecto espejo (“Bookmatch”)

El equipo de expertos en diseño de Anatolia fotografió minuciosamente y seleccionó un efecto espejo fiel a la naturaleza, permitiendo que luciera la belleza inherente de la piedra.



SERENA / CRATER

SUPERFICIES CÁLIDAMENTE MINIMALISTAS.

Formatos y terminaciones de un vistazo


MEDIDAS
160 x 320 cm
6 mm rectificado

162 x 322 cm
12 mm, 20 mm

TERMINACIONES
Mate Orgánico, y Apomazada.

Efecto espejo (“Bookmatch”)

El equipo de expertos en diseño de Anatolia fotografió minuciosamente y seleccionó un efecto espejo fiel a la naturaleza, permitiendo que luciera la belleza inherente de la piedra.



SERENA / SHALE

SUPERFICIES QUE EVOCAN LA IDENTIDAD DE LA PIEDRA.

Formatos y terminaciones de un vistazo


MEDIDAS
160 x 320 cm
6 mm rectificado

162 x 322 cm
12 mm, 20 mm

TERMINACIONES
Mate Orgánico, y Apomazada.

Efecto espejo (“Bookmatch”)

El equipo de expertos en diseño de Anatolia fotografió minuciosamente y seleccionó un efecto espejo fiel a la naturaleza, permitiendo que luciera la belleza inherente de la piedra.



El mundo de Anatolia

Somos una constelación de personas y lugares. Contáctenos.

CANADÁ
OFICINAS CENTRALES,
SALÓN DE EXPOSICIÓN Y CENTRO
DE DISTRIBUCIÓN DE TORONTO

8300 Huntington Road
Vaughan, ON, L4H 4Z6
Canadá

info@anatolia.com

Tel: +1 905 771 3800
Teléfono sin cargo: 1 877 311 3434
Fax: +1 905 771 6300
Fax: +1 866 324 1838

ESTADOS UNIDOS
OFICINAS, SALÓN DE EXPOSICIÓN
Y CENTRO DE DISTRIBUCIÓN DE
SAVANNAH

Anatolia (USA) Inc.
Tel: +1 877 311 3434

SAVANNAH WAREHOUSE #1
202 International Trade Pkwy
Port Wentworth, GA, 31407
USA

Tel: +1 912 438 5167

SAVANNAH WAREHOUSE #2
250 International Trade Pkwy
Port Wentworth, GA, 31407
USA (EE.UU.)

Tel: +1 912 438 5167

TURQUÍA
OFICINAS, SALÓN DE EXPOSICIÓN Y CEN-
TRO DE DISTRIBUCIÓN DE ESMIRNA
AND DISTRIBUTION CENTRE

Aliağa Organize Sanayi Bölgesi
Çoraklar Mah. 5000 Sk. No: 34
35800 Aliağa, İzmir,
Türkiye
Tel: +90 232 520 7300

PLANTA DE FABRICACIÓN DE ESMIRNA

Aliağa Organize Sanayi Bölgesi
Çoraklar Mah. 5000 Sk. No: 25
35800 Aliağa, İzmir,
Türkiye (Turquía)
Tel: +90 232 520 7300

OFICINAS REGIONALES
CHINA
Room 517 Yi Shu Da Lou Ji Hua 4 Road
Chan Cheng District, Foshan City
Guang Dong Province, 528000
China

INDIA
206 - Pacific Business Park
Mahendra Nagar (Part)
8/A - National High Way
Morbi, Gujarat, 363642
India

USA
Anatolia (USA) Inc.
131 Crosslake Park Dr., Suite 203
Mooresville, NC, 28117
USA
Tel: +1 877 311 3434

Créditos

DIRECCIÓN ARTÍSTICA
Y DISEÑO GRÁFICO
Juma

Asociaciones



