

Schjødt

TENDER DOCUMENT

**relating to the sale of, among other things, the
technical platform and domains used by**

Memmo Family AB

corp. reg. no 559218-3494

2023-08-09

Memmo Family AB (hereafter referred to as "**Memmo**") was declared bankrupt on 1 August 2023. Christofer Hemsedahl, attorney at Advokatfirman Schjødt, was appointed bankruptcy administrator. Memmo's bankruptcy estate hereby offers the business for sale through this tender document.

Property offered for sale

Memmo's business and the assets offered for sale consist essentially of the following:

- The Memmo platform (technical description of the platform can be found in [Annex 1](#)).
- Contracts for domains (list in [Annex 2](#)).
- Intellectual property rights (list shown in [Annex 3](#)).
- User accounts on Facebook (memmo.me, about 50k followers) and Instagram (memmo_official about 6.2k followers).
- Agreements with customers for so-called "user profiles" for Memmo's digital platform. See further below under "Operations, turnover and volume" regarding these agreements.
- Possibility to conclude employment contracts with key employees.
- Possibility to enter into contract with key service providers (subject to counterparty approval).
- Possibility to enter into contract with so-called profiles (subject to the counterparty's approval).

The technical platform

Memmo has conducted sales through a self-developed technical platform (the "**Memmo platform**"). The functions of the Memmo platform enable sale of videos recorded by so-called profiles and include a separate application for the profiles' recording and delivery of videos to the customer as well as a so-called admin interface to manage the platform. A technical description of the platform is attached ([Annex 1](#)).

Activity, turnover and volume

Memmo has sold videos recorded by profiles (celebrities) with a greeting phrase requested by customers. Through the Memmo platform, the customer has submitted a request for a recorded video from a profile, after which the customer has registered a user account. If the profile was available, it then recorded the ordered video, which was delivered to the customer. Memmo's sales have mainly been made to retail customers. Memmo has also earned revenue through digital partnerships with corporate customers who have been able to book videos used for marketing purposes.

Memmo's sales have been global and at the time of the bankruptcy, Memmo had agreements with about 7000 profiles.¹ In 2021, the company's sales was approximately SEK 69.4 million, in 2022 approximately SEK 50.7 million and in the current financial year until 30 June 2023 approximately SEK 11.5 million. In 2022, the platform generated about 95,000 pre-sold and delivered videos (about SEK 533 in average revenue per video). In 2023 about 20,000 videos have been booked. In 2022 and 2023, the UK, USA, Sweden, Germany and Canada have been Memmo's largest markets.

As mentioned above, customers have created a user profile in connection with the purchase of video through the company's platform in accordance with the company's terms of use. The creation of a profile does not mean that the customer has committed to a minimum number of purchases or an ongoing subscription revenue, either for individuals or companies. The Company's sales through the platform

¹ Not all registered profiles were available for recordings at the time of the bankruptcy and during the last 12-month period, a proportion of the profiles have been inactive.

are dependent on a number of service providers. See [Annex 4](#) for a flowchart of the functionality of the platform, from the sale of video to final revenue.

Financial information for Memmo

- Annual report for 2021 ([Annex 5](#)).
- Preliminary annual accounts for the financial year 2022 ([Annex 6](#)).
- Preliminary income statement and balance sheet for the financial year 2023 as at 30 June 2023 ([Annex 7](#)).

Contracts concluded by Memmo

Memmo has a number of agreements that are central to the operation of the Memmo platform. The agreements are briefly described below.

- Agreements with payment service providers to enable customer deposits and payments to profiles.
- Contract with cloud service provider for the provision of servers etc.
- Contract with search engine provider, for the provision of a search service on the platform.
- Contract with a video solution provider to manage videos from recording to customer delivery.
- Contract with a supplier that optimises the performance of the platform.
- Contract with a translation service provider.
- Agreements with so-called profiles who, according to the agreement with Memmo, are able to record video material on request. About 80-90% of the video requests have resulted in delivered videos.
- Contracts for internet domains, data storage, telephone subscriptions and other supplier contracts necessary for the organisation.
- Contracts with key staff for technical operations.

As regards the customer agreements, it is the bankruptcy estate's current assessment that the customer agreements for user profiles, both with consumer and business customers, can be included in the sale of the platform. However, the customer agreements do not guarantee future minimum turnover per customer or recurring subscription income.

In connection with bidding and such negotiations, confidentiality agreements may be entered into between the bankruptcy estate and speculators, whereby the bankruptcy estate may provide with information on the existence of agreements, the content of the agreements and copies of the agreements through a computer room, if the bankruptcy estate makes the assessment that it may be possible to complete a sale to the speculator who wishes to see the content of the agreements. The bankruptcy estate reserves the right to decide independently with which speculators further negotiations are to be conducted.

Speculators who wish to take part of the content of the agreements are requested to contact the associate Henrik Resare, Advokatfirman Schjødt, tel. 08-505 501 00 or email: henrik.resare@schjodt.com.

Tenders, etc.

Offers with possible conditions for the operation are received, no later than 14 August 2023 at 17.00 by either

- email to christofer.hemsedahl@schjodt.com, henrik.resare@schjodt.com or
- mail to attorney Christofer Hemsedahl, Advokatfirman Schjødt, Box 715, 101 33 Stockholm, Sweden, to be delivered to the law firm's reception by the specified time.

The bankruptcy estate reserves the right to freely assess the bids received. The bankruptcy estate may also sell the platform before the end of the bidding period, but only if it is deemed to be in the interest of the creditors. As a starting point, bids will only be considered if the bidder accepts an open tender where the bidder is continuously informed of the highest bid.

The bankruptcy estate is of the opinion that the sale of the platform and other assets constitute a business transfer and that no value added tax should therefore be paid pursuant to Chapter 2, Section 1b of the Value Added Tax Act (1994:200).

No binding contract exists until a written agreement has been signed by the bankruptcy estate and the buyer. Upon transfer, the bankruptcy estate will not provide any guarantees and the property is thus transferred in its existing condition. Nor does the bankruptcy estate guarantee the accuracy or completeness of the information provided in this offer document.


Where applicable, Memmo's bankruptcy estate cannot transfer Memmo's rights and obligations under a contract without the consent of the respective contractual counterparty. After an acquisition, a buyer of the business is thus responsible for ensuring that new agreements are entered into with suppliers, partners or employees.

Property not offered for sale through this tender documentation

Through this offer document, only the above mentioned business is offered for sale.

Memmo has leased office equipment and IT equipment. This property may be subject to a separate transfer. Please contact Henrik Resare if interested, see contact details above.

Stockholm, 9 August 2023



Christofer Hemsedahl
Bankruptcy trustee for Memmo Family AB

Annexes

1. Technical description of the platform
2. List of domains.
3. List of intellectual property rights
4. Flow chart
5. Annual report 2021 for Memmo Family AB.
6. Preliminary annual report for 2022 for Memmo Family AB.
7. Balance sheet and income statement 2023 for Memmo Family AB.

The memmo platform – tech description

1. Description of the product

Through the Memmo platform, retail customers are provided with the opportunity to order video greetings from celebrity profiles. Memmo also provides corporate customers with opportunities to order digital collaborations with profiles to be used for marketing purposes.

The systems supporting these products will be described in detail below.

For an in depth overview we refer to the technical overview presentation appended as [appendix 1](#) (to be provided upon request).

2. The API

2.1 Description

The Memmo API handles all customer and talent data.

2.2 Tech Spec

Memmo is based on a GraphQL API. It's written in node.js, using Apollo GraphQL server, express.js.

Data is stored in Postgres (SQL).

Everything is hosted on Google Cloud.

Memmo uses CircleCI for running continuous integration jobs like automated tests and deployments.

For an in depth overview we refer to the developer onboarding presentation for the API appended as [appendix 2](#) (to be provided upon request).

3. The Web application

3.1 Description

The web application is the storefront for memmo. It handles multiple markets and languages. The customers use the web app to browse for talent, make purchases and track their orders.

3.2 Tech Spec

The web application is written in node.js (almost converted to typescript) using Next.js. Automated tests are conducted using Cypress.

For localization, Memmo uses the service Phrase.com.

For an in depth overview of the Memmo web application, we refer to the developer onboarding presentation appended as [appendix 3](#) (to be provided upon request).

4. The Mobile application

4.1 Description

The Memmo mobile application is used by Memmo's talent, i.e. the profiles. Using the application, the profiles can see all their requests, update their availability and price etcetera and manage their financials.

The app provides the profiles with a video recording tool which shows the profiles the instructions entered by customers as well as all other relevant information.

4.2 Tech Spec

The Memmo mobile application is written in React Native. Deployments to the app stores are done using Fastlane.

For an in depth overview of the mobile application, we refer to the developer onboarding presentation for the mobile application appended as [appendix 4](#) (to be provided upon request).

5. Admin application

5.1 Description

The Memmo internal admin application is used by Memmo employees to manage the Memmo platform. Everything needed to run the day to day operation is built into the admin application.

5.2 Tech Spec

The Memmo internal admin application is written in React, using the UI framework Ant Design.

6. Data platform

6.1 Description

The data platform is set up using Snowflake as the data lake, all transformations are handled by dbt and the data is presented using Looker.

6.2 Environments

Three main environments are used:

Live – Memmo's production environment.

Staging – a copy of the production environment used for testing new features before launch.

Test – environment used for automatic testing.

Developers can also run the platform locally, usually called the "dev environment".

For an in depth overview of the data platform, we refer to the data platform presentation appended as [appendix 5](#) (to be provided upon request).

7. Source code and transfer of ownership

7.1 Source code

All code is stored on GitHub. <https://github.com/Memmo-App/>

7.2 Transfer of ownership

All tools are held by a Memmo IT admin email. To transfer ownership, the acquirer will need access to:

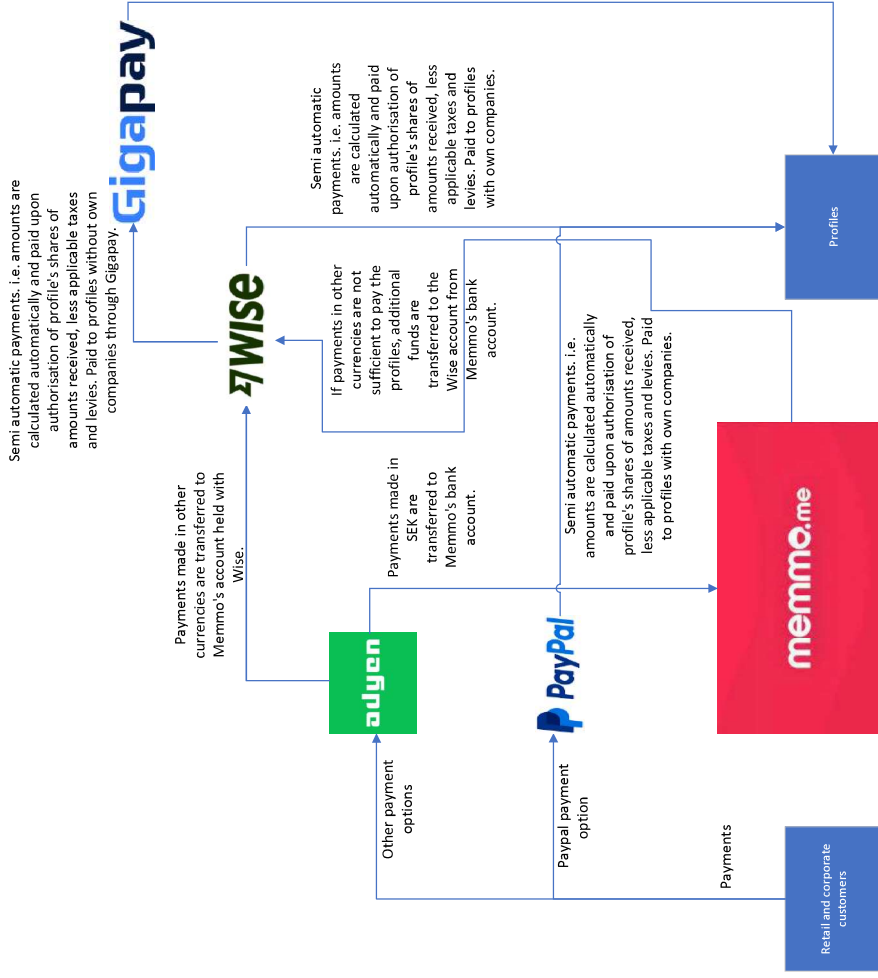
1. Google Workplace where the email above is hosted. Once transferred to a new owner the acquirer will have access to all services.
2. 1Password which holds the 2 factor authentication to some of the services.

Appendix 2 – domains held by Memmo

Domain name	Expiration
bookmemmo.com	2 March 2024
gomemmo.com	17 November 2023
memm0.com	1 April 2024
memmo.app	5 October 2023
memmo.in	2 April 2024
memmo.me	21 January 2024
memmos.com	24 December 2023
memmoz.com	1 April 2024
memmo.dk	30 October 2023
memmo.es	30 October 2023
memmo.fi	30 October 2023
memmo.fr	30 October 2023
memmo.uk	17 August 2024
memmostore.com	15 October 2023

Appendix 3 – intellectual property

Catch word	Type	Jurisdiction	Application number	Status
MEMMO	Trademark	EU (EUIPO)	018192433	Registered
MEMMO	Trademark	UK (UKIPO)	UK00918192433	Registered
MEMMO	Trademark	WIPO	1558501	Registered
MEMMO	Trademark	Canada (CIPO)	2116601-00	Pending
MEMMO	Trademark watch	Europe		In force



The Memmo platform, connecting retail and corporate customers with profiles and enabling e.g. the ordering of videos, digital collaborations for marketing purposes.

Årsredovisning
för
Memmo Family AB
559218-3494

Räkenskapsåret
2021

Fastställelseintyg

Undertecknad styrelseledamot i Memmo Family AB intygar att resultaträkningen och balansräkningen i årsredovisningen har fastställts på årsstämma 2022-06-30. Årsstämman beslutade att godkänna styrelsens förslag till resultatdisposition.

Jag intygar också att innehållet i årsredovisningen och revisionsberättelsen stämmer överens med originalen.

Stockholm 2022-07-01



Tobias Bengtsdahl

Årsredovisning
för
Memmo Family AB

559218-3494

Räkenskapsåret

2021

Innehållsförteckning

Förvaltningsberättelse	2
Resultaträkning	4
Balansräkning	5
Noter	7
Underskrifter	9

Styrelsen för Memmo Family AB avger följande årsredovisning för räkenskapsåret 2021.

Årsredovisningen är upprättad i svenska kronor, SEK. Om inte annat särskilt anges, redovisas alla belopp i hela kronor (kr). Uppgifter inom parentes avser föregående år.

Förvaltningsberättelse

Information om verksamheten

Memmo Family AB bedriver en webbplats (www.memmo.me) som erbjuder och distribuerar personliga videomeddelanden från framstående personer inom idrott, film, musik, etc (på webbsidan kallade 'profiler') till privatpersoner och företag.

Privatpersoner och företag kan besöka webbplatsen för att hitta kända profiler, beställa en videohälsning och sedan mottaga det inspelade innehållet inom 0-7 dagar från det att ordern lagts. Företag kan använda tjänsten såväl i intern kommunikation som i sin marknadsföring och privatpersoner delar det positiva innehållet med nära och kära.

Webbsidan erbjuder en rad olika kategorier av kända profiler, där alltifrån ditt lokala fotbollslag och barndomsidol från TV till några av världens främsta youtubers och rockband ryms. Antalet profiler som erbjuder sina tjänster via webbsidan ökar dagligen, ofta genom att en befintlig profil delar sin positiva upplevelse av tjänsten med en annan icke-befintlig profil.

Företaget har sitt säte i Stockholm.

Väsentliga händelser under räkenskapsåret

Under 2021 har bolaget genomgått två stycken finansieringsrundor om totalt 22 miljoner USD, båda drivna av den amerikanska investeringspartnern Left Lane Capital efter de ursprungliga 2 miljoner USD som erhöles under 2020. Investeringen användes främst för att påskynda marknadspenetrationen i regioner över hela världen och bygga upp närvaro i 14 olika länder. Kontantförbrukningen för den konsoliderade verksamheten uppgick till 8,4 miljoner USD (ytterligare justeringar kommer från koncerninterna transaktioner mellan enheter i koncernen), främst drivet av marknadsföringskostnader och personalkostnader. I specifika marknadsnyheter tillkännagav vår största konkurrent en investering i serie C, vilket i sin tur ökade värderingen av företaget till över 1 miljard USD. Detta bevisar att det finns ett intresse för investerare i branschen utifrån erbjudandets räckvidd och mängden transaktioner som slutförs med kunder.

Samtidigt förändrade restriktionerna mellan länder, på grund av Covid-19, konsumenternas och kändisarnas beteende till att anta en mer direkt kommunikationsmetod mellan både utbud och efterfrågan för att hålla engagemanget flytande. Som en konsekvens har detta drivit vår tillväxt exponentiellt mot föregående år i form av intäkter som växte 8,5 gånger jämfört med 2020 (0,8 miljoner USD mot 8,0 miljoner USD).

Från och med 2021 ändrades den interna ledningen i bolaget och vd-posten övergick från Gustav Lundberg Toresson till Tobias Bengtsdahl, varvid den förstnämnde lämnade företaget. Som en följd av detta, och tillsammans med Left Lane Capitals investering, är medlemmarna i styrelsen nu Harley Miller, Douglas Stark och Tobias Bengtsdahl.

Ägarförhållanden

Namn	Antal aktier	Antal röster
Tobias Bengtsdahl	2 113 649	2 113 649
LCG Growth LP	2 248 128	2 248 128
Lugard Road Capital Master Fund LP	2 927 873	2 927 873
Left Lane Capital Partners I LP	3 387 905	3 387 905

Flerårsöversikt (Tkr)

	2021	2020	2019 (4 mån)
Nettoomsättning	69 137	7 312	74
Resultat efter finansiella poster	-76 945	-15 566	-4 415
Soliditet (%)	73,4	85,2	90,4

Förändring av eget kapital

	Aktie- kapital	Ej registrerat Aktiekapital	Överkurs- fond	Balanserat resultat	Årets resultat	Totalt
Belopp vid årets ingång	82 669	0	19 278 185	22 460 477	-15 566 215	26 255 116
Fondemission				-6 561		-6 561
Nyemission	44 280		65 008 342	-26 875 220		38 177 402
Disposition enligt beslut av årets årsstämma:				-15 566 215	15 566 215	0
Pågående nyemission		18 943	84 890 729			84 909 672
Teckningsoptioner			830 031			830 031
Årets resultat					-76 944 927	-76 944 927
Belopp vid årets utgång	126 949	18 943	170 007 287	-19 987 519	-76 944 927	73 220 733

Förslag till vinstdisposition

Styrelsen föreslår att till förfogande stående vinstmedel (kronor):

balanserad vinst	150 019 768
årets förlust	-76 944 927
	73 074 841

disponeras så att	73 074 841
i ny räkning överföres	73 074 841

Företagets resultat och ställning i övrigt framgår av efterföljande resultat- och balansräkning med noter.

Resultaträkning

	Not	2021-01-01 -2021-12-31	2020-01-01 -2020-12-31
Rörelsens intäkter	2		
Nettoomsättning		69 137 309	7 312 369
Övriga rörelseintäkter		259 646	22 648
		69 396 955	7 335 017
Rörelsens kostnader	2		
Direkta kostnader		-47 422 554	-5 711 882
Övriga externa kostnader		-84 076 698	-7 703 051
Personalkostnader	3	-21 315 047	-9 818 438
Övriga rörelsekostnader		-648 369	-12 827
		-153 462 668	-23 246 198
Rörelseresultat		-84 065 713	-15 911 181
Resultat från finansiella poster			
Övriga ränteintäkter och liknande resultatposter		7 210 079	345 613
Räntekostnader och liknande resultatposter		-89 293	-647
		7 120 786	344 966
Resultat efter finansiella poster		-76 944 927	-15 566 215
Resultat före skatt		-76 944 927	-15 566 215
Årets resultat		-76 944 927	-15 566 215

Balansräkning

	Not	2021-12-31	2020-12-31
TILLGÅNGAR			
Anläggningstillgångar			
<i>Finansiella anläggningstillgångar</i>			
Andelar i koncernföretag	4, 5	12	0
		12	0
Summa anläggningstillgångar		12	0
Omsättningstillgångar			
<i>Kortfristiga fordringar</i>			
Kundfordringar		45 218	6 250
Övriga fordringar		2 386 506	25 769 648
Förutbetalda kostnader och upplupna intäkter		1 219 477	162 456
		3 651 201	25 938 354
<i>Kassa och bank</i>		96 063 327	4 868 004
Summa omsättningstillgångar		99 714 528	30 806 358
SUMMA TILLGÅNGAR		99 714 540	30 806 358

Balansräkning

	Not	2021-12-31	2020-12-31
EGET KAPITAL OCH SKULDER			
Eget kapital			
<i>Bundet eget kapital</i>			
Aktiekapital		126 949	82 669
Ej registrerat aktiekapital		18 943	0
		145 892	82 669
<i>Fritt eget kapital</i>			
Överkursfond		170 007 287	19 278 185
Konvertibla lån		0	26 875 220
Balanserad vinst eller förlust		-19 987 519	-4 414 743
Årets resultat		-76 944 927	-15 566 215
		73 074 841	26 172 447
Summa eget kapital inklusive konvertibla lån		73 220 733	26 255 116
Långfristiga skulder			
Övriga skulder	6	0	233 657
Summa långfristiga skulder		0	233 657
Kortfristiga skulder			
Leverantörsskulder		7 245 884	347 399
Skulder till koncernföretag		21 261	0
Övriga skulder		2 872 457	907 424
Upplupna kostnader och förutbetalda intäkter		16 354 205	3 062 762
Summa kortfristiga skulder		26 493 807	4 317 585
SUMMA EGET KAPITAL OCH SKULDER		99 714 540	30 806 358

Noter

Not 1 Redovisnings- och värderingsprinciper

Allmänna upplysningar

Årsredovisningen är upprättad i enlighet med årsredovisningslagen och BFNAR 2012:1 Årsredovisning och koncernredovisning (K3).

Fordringar och skulder i utländsk valuta har värderats till balansdagens kurs. Kursvinster och kursförluster på rörelsefordringar och rörelseskulder redovisas i rörelseresultatet medan kursvinster och kursförluster på finansiella fordringar och skulder redovisas som finansiella poster.

Redovisningsprinciperna är oförändrade jämfört med föregående år.

Intäktsredovisning

Intäkter har tagits upp till verkligt värde av vad som erhållits eller kommer att erhållas och redovisas i den omfattning det är sannolikt att de ekonomiska fördelarna kommer att tillgodogöras bolaget och intäkterna kan beräknas på ett tillförlitligt sätt.

Finansiella instrument

Andelar i dotterföretag

Andelar i dotterföretag redovisas till anskaffningsvärde efter avdrag för eventuella nedskrivningar. I anskaffningsvärdet ingår köpeskillingen som erlagts för aktierna samt förvärvskostnader. Eventuella kapitaltillskott läggs till anskaffningsvärdet när de uppkommer.

Kundfordringar/kortfristiga fordringar

Kundfordringar och kortfristiga fordringar redovisas som omsättningstillgångar till det belopp som förväntas bli inbetalt efter avdrag för individuellt bedömda osäkra fordringar.

Låneskulder och leverantörsskulder

Låneskulder och leverantörsskulder redovisas initialt till anskaffningsvärde efter avdrag för transaktionskostnader. Skiljer sig det redovisade beloppet från det belopp som ska återbetalas vid förfallotidpunkten periodiseras mellanskillnaden som räntekostnad över lånets löptid med hjälp av instrumentets effektivränta. Härigenom överensstämmer vid förfallotidpunkten det redovisade beloppet och det belopp som ska återbetalas.

Koncernförhållanden

Företaget är ett moderföretag, men med hänvisning till undantagsreglerna i årsredovisningslagen 7 kap 3§ upprättas ingen koncernredovisning.

Nyckeltalsdefinitioner

Nettoomsättning

Rörelsens huvudintäkter, fakturerade kostnader, sidointäkter samt intäktskorrigeringar.

Resultat efter finansiella poster

Resultat efter finansiella intäkter och kostnader men före bokslutsdispositioner och skatter.

Soliditet (%)

Justerat eget kapital (eget kapital och obeskattade reserver med avdrag för uppskjuten skatt) i procent av balansomslutning.

Not 2 Inköp och försäljning mellan koncernföretag

	2021	2020
Andel av årets totala inköp som skett från andra företag i koncernen	2,66 %	0,00 %
Andel av årets totala försäljningar som skett till andra företag i koncernen	0,00 %	0,00 %

Not 3 Medelantalet anställda

	2021	2020
Medelantalet anställda	26	14

Not 4 Andelar i koncernföretag

	2021-12-31	2020-12-31
Ingående anskaffningsvärden	0	0
Inköp	12	0
Försäljningar	0	0
Utgående ackumulerade anskaffningsvärden	12	0
Utgående redovisat värde	12	0

Not 5 Specifikation andelar i koncernföretag

Namn	Kapitalandel	Rösträttsandel	Antal andelar	Bokfört värde
Memmo Family Ltd	100%	100%	1	12 12

	Org.nr	Säte	Eget kapital	Resultat
Memmo Family Ltd	13436500	London	168 241	168 229

Not 6 Långfristiga skulder

Bolaget har inga skulder som förfaller senare än fem år efter balansdagen.

Not 7 Koncernförhållande

Bolaget är moderbolag, men med stöd av ÅRL 7 kap 3§ upprättas inte någon koncernredovisning.

Not 8 Väsentliga händelser efter räkenskapsårets slut

Bolaget erbjuder en online marknadsplats för videoinnehåll och förlitar sig därmed på digital reklam för att sprida vårt erbjudande och våra produkter till en stor mängd potentiella kunder online, främst på mobila enheter. Efter de senaste ändringarna i förbättrade sekretessfunktioner från vissa mobiltillverkare (som begränsar spårning och därmed möjligheten att generera försäljning via onlineannonser), har volatiliteten i priserna för detta digitala annonsutrymme under året förändrats dramatiskt. Detta har antingen tvingat fram förändringar i våra marknadsföringsbudgetar eftersom priserna har höjts kraftigt, eller har lett till en förändring av mediekanalmixen vilket påverkar alla företag med en uttalad onlinenärvaro.

Som ett resultat av ovanstående har kostnaden för att göra affärer och påfrestningarna i rörelsemarginalerna påverkat bolaget samt liknande verksamheter lika mycket.

Marknadsföringskanalerna blir gradvis dyrare, speciellt på utvecklade marknader där vi når tröskeln för förvärvade kunder. På samma sätt påverkas nya marknader av lägre omräkningskurser och ökade investeringar för att utveckla efterfrågan. Dessutom är återkommande eller upprepade köp från kunder generellt sett låga, vilket är en indikation för företaget att öka sitt produktutbud för att öka upprepade intäkter bland redan förvärvade kunder. Volatiliteten i makroekonomiska trender utvecklar även osäkerhet i världsomspännande räntor samt växelkurser, vilket som en konsekvens ökar vår exponering när vi gör affärer i ett stort antal länder.

Under juni 2022 pågår en omfattande nyanskaffning av kapital. Nyanskaffningen av kapital är en förutsättning för att den prognos och budget som är satt för bolaget skall vara bärkraftig verksamhetsåret ut.


Not 9 Ställda säkerheter

Bolaget har inga ställda säkerheter.


Not 10 Eventualförpliktelser

Enligt styrelsens bedömning har bolaget inga eventualförpliktelser.

Stockholm 2022-06-16




Tobias Bengtsdahl
Ordförande



Harley Samuel Miller

Vår revisionsberättelse har lämnats 2022-06-17

Öhrlings Pricewaterhousecoopers Ab



Johan Niclas Svardlöf
Auktoriserad revisor



Revisionsberättelse

Till bolagsstämman i Memmo Family AB, org.nr 559218-3494

Rapport om årsredovisningen

Uttalanden

Vi har utfört en revision av årsredovisningen för Memmo Family AB för år 2021.

Enligt vår uppfattning har årsredovisningen upprättats i enlighet med årsredovisningslagen och ger en i alla väsentliga avseenden rättvisande bild av Memmo Family ABs finansiella ställning per den 31 december 2021 och av dess finansiella resultat för året enligt årsredovisningslagen. Förvaltningsberättelsen är förenlig med årsredovisningens övriga delar.

Vi tillstyrker därför att bolagsstämman fastställer resultaträkningen och balansräkningen för Memmo Family AB.

Grund för uttalanden

Vi har utfört revisionen enligt International Standards on Auditing (ISA) och god revisionssed i Sverige. Vårt ansvar enligt dessa standarder beskrivs närmare i avsnittet Revisorns ansvar. Vi är oberoende i förhållande till Memmo Family AB enligt god revisorssed i Sverige och har i övrigt fullgjort vårt yrkesetiska ansvar enligt dessa krav.

Vi anser att de revisionsbevis vi har inhämtat är tillräckliga och ändamålsenliga som grund för våra uttalanden.

Övrig upplysning

Årsredovisningen för år 2020 har inte varit föremål för revision och någon revision av jämförelsetalen i årsredovisningen för år 2021 har därmed inte utförts.

Väsentlig osäkerhetsfaktor avseende antagandet om fortsatt drift

Utan att det påverkar mina uttalanden ovan vill jag fästa uppmärksamheten på förvaltningsberättelsen och not Väsentliga händelser efter räkenskapsårets slut i årsredovisningen av vilka framgår att bolaget redovisar en förlust på 77 175 tkr för det år som slutade den 31 december 2021. Första tertialet 2022 har varit fortsatt förlustbringande och bolagets verksamhet kräver fortsatt finansiering. Som framgår av noten Väsentliga händelser efter räkenskapsårets slut är det styrelsens uppfattning att en förutsättning för bolagets förmåga att fortsätta sin verksamhet under de närmaste 12 månaderna är att bolaget tillförs nytt kapital i enlighet med styrelsens intentioner.

Dessa förhållanden tyder, tillsammans med de andra omständigheter som nämns i not Väsentliga händelser efter räkenskapsårets slut, på att det finns en väsentlig osäkerhetsfaktor som kan leda till betydande tvivel om företagets förmåga att fortsätta verksamheten. Vi har inte modifierat vårt uttalande på grund av detta.

Styrelsens ansvar

Det är styrelsen som har ansvaret för att årsredovisningen upprättas och att den ger en rättvisande bild enligt årsredovisningslagen. Styrelsen ansvarar även för den interna kontroll som de bedömer är nödvändig för att upprätta en årsredovisning som inte innehåller några väsentliga felaktigheter, vare sig dessa beror på oegentligheter eller misstag.

Vid upprättandet av årsredovisningen ansvarar styrelsen för bedömningen av bolagets förmåga att fortsätta verksamheten. De upplyser, när så är tillämpligt, om förhållanden som kan påverka förmågan att fortsätta verksamheten och att använda antagandet om fortsatt drift. Antagandet om fortsatt drift tillämpas dock inte om styrelsen avser att likvidera bolaget, upphöra med verksamheten eller inte har något realistiskt alternativ till att göra något av detta.



Revisorns ansvar

Våra mål är att uppnå en rimlig grad av säkerhet om huruvida årsredovisningen som helhet inte innehåller några väsentliga felaktigheter, vare sig dessa beror på oegentligheter eller misstag, och att lämna en revisionsberättelse som innehåller våra uttalanden. Rimlig säkerhet är en hög grad av säkerhet, men är ingen garanti för att en revision som utförs enligt ISA och god revisionssed i Sverige alltid kommer att upptäcka en väsentlig felaktighet om en sådan finns. Felaktigheter kan uppstå på grund av oegentligheter eller misstag och anses vara väsentliga om de enskilt eller tillsammans rimligen kan förväntas påverka de ekonomiska beslut som användare fattar med grund i årsredovisningen.

En ytterligare beskrivning av vårt ansvar för revisionen av årsredovisningen finns på Revisorsinspektionens webbplats: www.revisorsinspektionen.se/revisornsansvar. Denna beskrivning är en del av revisionsberättelsen.

Rapport om andra krav enligt lagar och andra författningar

Uttalanden

Utöver vår revision av årsredovisningen har vi även utfört en revision av styrelsens förvaltning för Memmo Family AB för år 2021 samt av förslaget till dispositioner beträffande bolagets vinst eller förlust.

Vi tillstyrker att bolagsstämman behandlar vinsten enligt förslaget i förvaltningsberättelsen och beviljar styrelsens ledamöter ansvarsfrihet för räkenskapsåret.

Grund för uttalanden

Vi har utfört revisionen enligt god revisionssed i Sverige. Vårt ansvar enligt denna beskrivs närmare i avsnittet Revisorns ansvar. Vi är oberoende i förhållande till Memmo Family AB enligt god revisionssed i Sverige och har i övrigt fullgjort vårt yrkesetiska ansvar enligt dessa krav.

Vi anser att de revisionsbevis vi har inhämtat är tillräckliga och ändamålsenliga som grund för våra uttalanden.

Styrelsens ansvar

Det är styrelsen som har ansvaret för förslaget till dispositioner beträffande bolagets vinst eller förlust. Vid förslag till utdelning innefattar detta bland annat en bedömning av om utdelningen är försvarlig med hänsyn till de krav som bolagets verksamhetsart, omfattning och risker ställer på storleken av bolagets egna kapital, konsolideringsbehov, likviditet och ställning i övrigt.

Styrelsen ansvarar för bolagets organisation och förvaltningen av bolagets angelägenheter. Detta innefattar bland annat att fortlöpande bedöma bolagets ekonomiska situation, och att tillse att bolagets organisation är utformad så att bokföringen, medelsförvaltningen och bolagets ekonomiska angelägenheter i övrigt kontrolleras på ett betryggande sätt.

Revisorns ansvar

Vårt mål beträffande revisionen av förvaltningen, och därmed vårt uttalande om ansvarsfrihet, är att inhämta revisionsbevis för att med en rimlig grad av säkerhet kunna bedöma om någon styrelseledamot i något väsentligt avseende:

- företagit någon åtgärd eller gjort sig skyldig till någon försummelse som kan föranleda ersättningskyldighet mot bolaget
- på något annat sätt handlat i strid med aktiebolagslagen, årsredovisningslagen eller bolagsordningen.

Vårt mål beträffande revisionen av förslaget till dispositioner av bolagets vinst eller förlust, och därmed vårt uttalande om detta, är att med rimlig grad av säkerhet bedöma om förslaget är förenligt med aktiebolagslagen.

Rimlig säkerhet är en hög grad av säkerhet, men ingen garanti för att en revision som utförs enligt god revisionssed i Sverige alltid kommer att upptäcka åtgärder eller försummelser som kan föranleda ersättningskyldighet mot bolaget, eller att ett förslag till dispositioner av bolagets vinst eller förlust inte är förenligt med aktiebolagslagen.

En ytterligare beskrivning av vårt ansvar för revisionen av förvaltningen finns på Revisorsinspektionens webbplats: www.revisorsinspektionen.se/revisornsansvar. Denna beskrivning är en del av revisionsberättelsen.



pwc

2022071900640

Stockholm den 7 juni 2022

Öhrings PricewaterhouseCoopers AB

Johan Svårdlöf
Auktoriserad revisor

Årsredovisning

för

Memmo Family AB

559218-3494

Räkenskapsåret

2022

Innehållsförteckning

Förvaltningsberättelse	2
Resultaträkning	4
Balansräkning	5
Noter	7
Underskrifter	9

Styrelsen för Memmo Family AB avger följande årsredovisning för räkenskapsåret 2022.

Årsredovisningen är upprättad i svenska kronor, SEK. Om inte annat särskilt anges, redovisas alla belopp i hela kronor (kr). Uppgifter inom parentes avser föregående år.

Förvaltningsberättelse

Information om verksamheten

Memmo Family AB driver en hemsida (www.memmo.me) vilken erbjuder och distribuerar personliga videohälsningar från framträdande personer inom sport, film, musik, etc (på hemsidan benämnda som profiler) till privatpersoner och andra företag.

Privatpersoner och andra företag kan besöka hemsidan för att söka efter kända personer, beställa en videohälsning och sen få ett inspelat material inom 0-7 dagar från att ha lagt ordern. Företag använder tjänsten mestadels som en del i deras marknadsföringserbjudande och som ett sätt för att engagera med kunder och individer. Under det senaste året har Memmo arbetat för att utvidga deras erbjudande till kommersiella enheter för att även erbjuda innehåll från kändisar på sociala medier och kampanjer bland annat.

Hemsidan erbjuder ett antal olika kategorier av kända profiler, vilket sträcker sig från din lokala fotbollsklubb och barndomsidol från TV till några av världens topp youtubers och rockband. Antalet profiler som erbjuder sina tjänster via hemsidan ökar dagligen, ofta genom att en redan aktiv profil delar sin positiva erfarenhet av tjänsten med andra icke-aktiva profiler.

Företaget har sitt säte i Stockholm.

Väsentliga händelser under räkenskapsåret

Under 2022 mottog företaget en investeringsrunda med ett totalt värde om 5,7M USD, drivet av nya investerare i samarbete med redan existerande investerare. Grunden för investeringen var mestadels för att accelerera erbjudandet till de kommersiella enheterna genom kampanjriktning, sökande av nya talanger, produktion samt konsultation.

Som en del av våra ansträngningar till att optimera kassaflödet, var det negativa kassaflödet för koncernen 13,1M USD (tillkommande justeringar från företagsinterna transaktioner mellan enheter inom koncernen), vilket mestadels avser kostnader för marknadsföringskostnader samt personalkostnader. Under året har Memmo sett en finansiell påverkan på bolaget beroende på den ekonomiska situationen samt på den minskade kundstyrkan, vilket ledde till en mindre investering än det var planerat för. Detta har även lett till en minskad tillväxt jämfört med föregående år. Två viktiga insatser gjordes därmed under året, 1) Memmo minskade sina marknadsföringskostnader från en genomsnittlig månadskostnad på 400k USD till 10k USD och 2) Memmo genomförde omstruktureringar i två omgångar under året vilket reducerade personalstyrkan med 70 procent. Genom dessa insatser har Memmos månatliga negativa kassaflöde minskat med 80 procent i jämförelse med första halvan av 2022.

Under 2022 är medlemmarna av styrelsen för Memmo Family AB fortsatt Harley Miller, Douglas Stark och Tobias Bengtsdahl.

Väsentliga händelser efter räkenskapsårets slut

Under första halvan av 2023 har bolaget lanserat ett företagserbjudande för att driva bolaget mot lönsamhet. Trots positiva resultat och nöjda kunder har bolaget inte lyckats nå dit och i månadsskiftet maj/juni har i princip alla anställda samt konsulter på bolaget därför sagts upp för att minska kostnadsmassan för den existerande konsumentverksamheten.

Utöver detta har en konvertibel getts från de största aktieägarna, som ämnar konvertera detta till en emission inom kort. Bolaget bedömer ha ett negativt kassaflöde under 2023 och är beroende av fortsatt finansiering för att uppnå prognosen för 2023. Om inte detta sker så finns det risk i bolagets fortsatta drift.

Ägarförhållanden

Namn	Antal aktier	Antal röster
Lugard Road Capital Master Fund LP	3 251 016	3 251 016
Left Lane Capital Partners I LP	4 058 841	4 058 841
Back in Black Capital Limited	3 077 554	3 077 554

Flerårsöversikt (Tkr)

	2022	2021	2020	2019 (4 mån)
Nettoomsättning	50 129	69 137	7 312	74
Resultat efter finansiella poster	-114 534	-76 945	-15 566	-4 415
Soliditet (%)	60,6	73,4	85,2	90,4

Förändringar i eget kapital

	Aktie- kapital	Ej registrerat aktiekapital	Fri överkurs- fond	Balanserat resultat	Årets resultat	Totalt
Belopp vid årets ingång	126 949	18 943	170 007 287	-19 987 519	-76 944 927	73 220 733
Disposition enligt beslut av årsstämman:						
Balanseras i ny räkning				-76 944 927	76 944 927	0
Nyemission	18 943	-18 943				0
Pågående nyemission		42 085	55 608 896			55 650 981
Teckningsoptioner			3 801			3 801
Årets resultat					-114 534 086	-114 534 086
Belopp vid årets utgång	145 892	42 085	225 619 984	-96 932 446	-114 534 086	14 341 429

Förslag till vinstdisposition

Styrelsen föreslår att till förfogande stående vinstmedel (kronor):

balanserad vinst	128 687 538
årets förlust	-114 534 086
	14 153 452
disponeras så att i ny räkning överföres	14 153 452
	14 153 452

Företagets resultat och ställning i övrigt framgår av efterföljande resultat- och balansräkning med noter.

Resultaträkning	Not	2022-01-01 -2022-12-31	2021-01-01 -2021-12-31
Rörelsens intäkter	2		
Nettoomsättning		50 129 331	69 137 309
Övriga rörelseintäkter		639 475	259 646
		50 768 806	69 396 955
Rörelsens kostnader	2		
Handelsvaror		-36 458 527	-47 422 554
Övriga externa kostnader		-99 630 909	-84 076 698
Personalkostnader	3	-31 239 061	-21 315 047
Övriga rörelsekostnader		-1 879 938	-648 369
		-169 208 435	-153 462 668
Rörelseresultat	2	-118 439 629	-84 065 713
Resultat från finansiella poster			
Övriga ränteintäkter och liknande resultatposter		3 907 852	7 210 079
Räntekostnader och liknande resultatposter		-2 309	-89 293
		3 905 543	7 120 786
Resultat efter finansiella poster		-114 534 086	-76 944 927
Resultat före skatt		-114 534 086	-76 944 927
Årets resultat		-114 534 086	-76 944 927

Balansräkning	Not	2022-12-31	2021-12-31
TILLGÅNGAR			
Anläggningstillgångar			
<i>Finansiella anläggningstillgångar</i>			
Andelar i koncernföretag	4, 5	12	12
		12	12
Summa anläggningstillgångar		12	12
Omsättningstillgångar			
<i>Kortfristiga fordringar</i>			
Kundfordringar		218 916	45 218
Övriga fordringar		1 555 262	2 386 506
Förutbetalda kostnader och upplupna intäkter		1 203 747	1 219 477
		2 977 926	3 651 201
<i>Kassa och bank</i>		20 724 445	96 063 327
Summa omsättningstillgångar		23 702 371	99 714 528
SUMMA TILLGÅNGAR		23 702 383	99 714 540

Balansräkning	Not	2022-12-31	2021-12-31
EGET KAPITAL OCH SKULDER			
Eget kapital			
<i>Bundet eget kapital</i>			
Aktiekapital		145 892	126 949
Ej registrerat aktiekapital		42 085	18 943
		187 976	145 892
<i>Fritt eget kapital</i>			
Fri överkursfond		225 619 984	170 007 287
Balanserad vinst eller förlust		-96 932 446	-19 987 519
Årets resultat		-114 534 086	-76 944 927
		14 153 452	73 074 841
Summa eget kapital		14 341 429	73 220 733
Kortfristiga skulder			
Leverantörsskulder		1 742 766	7 245 884
Skulder till koncernföretag		207 391	21 261
Övriga skulder		1 495 383	2 872 457
Upplupna kostnader och förutbetalda intäkter		5 915 414	16 354 205
Summa kortfristiga skulder		9 360 954	26 493 807
SUMMA EGET KAPITAL OCH SKULDER		23 702 383	99 714 540

Noter

Not 1 Redovisnings- och värderingsprinciper

Allmänna upplysningar

Årsredovisningen är upprättad i enlighet med årsredovisningslagen och BFNAR 2012:1 Årsredovisning och koncernredovisning (K3).

Fordringar och skulder i utländsk valuta har värderats till balansdagens kurs. Kursvinster och kursförluster på rörelsefordringar och rörelseskulder redovisas i rörelseresultatet medan kursvinster och kursförluster på finansiella fordringar och skulder redovisas som finansiella poster.

Redovisningsprinciperna är oförändrade jämfört med föregående år.

Intäktsredovisning

Intäkter har tagits upp till verkligt värde av vad som erhållits eller kommer att erhållas och redovisas i den omfattning det är sannolikt att de ekonomiska fördelarna kommer att tillgodogöras bolaget och intäkterna kan beräknas på ett tillförlitligt sätt.

Finansiella instrument

Andelar i dotterföretag

Andelar i dotterföretag redovisas till anskaffningsvärde efter avdrag för eventuella nedskrivningar. I anskaffningsvärdet ingår köpeskillingen som erlagts för aktierna samt förvärvskostnader. Eventuella kapitaltillskott läggs till anskaffningsvärdet när de uppkommer.

Kundfordringar/kortfristiga fordringar

Kundfordringar och kortfristiga fordringar redovisas som omsättningstillgångar till det belopp som förväntas bli inbetalt efter avdrag för individuellt bedömda osäkra fordringar.

Låneskulder och leverantörsskulder

Låneskulder och leverantörsskulder redovisas initialt till anskaffningsvärde efter avdrag för transaktionskostnader. Skiljer sig det redovisade beloppet från det belopp som ska återbetalas vid förfallotidpunkten periodiseras mellanskillnaden som räntekostnad över lånets löptid med hjälp av instrumentets effektivränta. Härigenom överensstämmer vid förfallotidpunkten det redovisade beloppet och det belopp som ska återbetalas.

Koncernförhållanden

Företaget är ett moderföretag, men med hänvisning till undantagsreglerna i årsredovisningslagen 7 kap 3§ upprättas ingen koncernredovisning.

Nyckeltalsdefinitioner

Nettoomsättning

Rörelsens huvudintäkter, fakturerade kostnader, sidointäkter samt intäktskorrigeringar.

Resultat efter finansiella poster

Resultat efter finansiella intäkter och kostnader men före bokslutsdispositioner och skatter.

Soliditet (%)

Justerat eget kapital (eget kapital och obeskattade reserver med avdrag för uppskjuten skatt) i procent av balansomslutning.

Not 2 Inköp och försäljning mellan koncernföretag

	2022	2021
Andel av årets totala inköp som skett från andra företag i koncernen	7,94 %	2,66 %
Andel av årets totala försäljningar som skett till andra företag i koncernen	0,00 %	0,00 %

Not 3 Medelantalet anställda

	2022	2021
Medelantalet anställda	33	26

Not 4 Andelar i koncernföretag

	2022-12-31	2021-12-31
Ingående anskaffningsvärden	12	0
Inköp	0	12
Utgående ackumulerade anskaffningsvärden	12	12
Utgående redovisat värde	12	12

Not 5 Specifikation andelar i koncernföretag

Namn	Kapitalandel	Rösträttsandel	Antal andelar	Bokfört värde	
Memmo Family Ltd	100%	100%	1	12	
				12	
	Org.nr	Säte	Eget kapital	Resultat	
Memmo Family Ltd	13436500	London	591 513	418 913	

Not 6 Väsentliga händelser efter räkenskapsårets slut

Under första halvan av 2023 har bolaget lanserat ett företagserbjudande för att driva bolaget mot lönsamhet. Trots positiva resultat och nöjda kunder har bolaget inte lyckats nå dit och i månadsskiftet maj/juni har i princip alla anställda samt konsulter på bolaget därför sagts upp för att minska kostnadsmassan för den existerande konsumentverksamheten.

Utöver detta har en konvertibel getts från de största aktieägarna, som ämnar konvertera detta till en emission inom kort. Bolaget bedömer ha ett negativt kassaflöde under 2023 och är beroende av fortsatt finansiering för att uppnå prognosen för 2023. Om inte detta sker så finns det risk i bolagets fortsatta drift.

Not 7 Koncernförhållande

Bolaget är moderbolag, men med stöd av ÅRL 7 kap 3§ upprättas inte någon koncernredovisning.

Not 8 Eventualförpliktelser

Enligt styrelsens bedömning har bolaget inga eventualförpliktelser.

Not 9 Ställda säkerheter

Bolaget har inga ställda säkerheter.

Stockholm 2023-06-30



Tobias Bengtsdahl
Ordförande



Harley Miller

Memmo Family AB
Org.nr 559218-3494

10 (10)

Vår revisionsberättelse har lämnats 2023-06-30

Öhrlings Pricewaterhousecoopers Ab



Johan Svärdlöf
Auktoriserad revisor

Memmo Family AB
559218-3494
Financial year 2023-01-01 - 2023-12-31
Period 2023-06-01 - 2023-06-30

Income Statement

Printed 2023-07-10 15:47
Last voucher no A 661 B 30 C 30 D
237 E 253 H 246 K 844 L 18 M 6 O
21471 S 4354 W 7437

	Period	Accumulated	Period previous year	
OPERATING INCOME				
Net sales				
3001	Sales within Sweden, 25 % VAT	229 159,27	1 637 594,31	506 284,44
3002	Sales of services Åland	551,25	1 779,75	0,00
3003	Sales of services Albanien	0,00	0,00	630,23
3006	Sales of services Andorra	0,00	495,42	0,00
3011	Sales of services Argentina	0,00	544,47	0,00
3014	Sales of services Australien	36 373,85	303 996,51	94 233,53
3015	Sales of services Österrike	16 326,90	80 095,07	25 850,63
3017	Sales of services Bahamas	0,00	1 479,65	0,00
3018	Sales of services Bahrain	0,00	0,00	808,69
3019	Sales of services Bangladesh	0,00	0,00	464,28
3020	Sales of services Barbados	1 412,08	1 412,08	0,00
3021	Sales of services Vitryssland	0,00	1 000,08	0,00
3022	Sales of services Belgien	5 831,95	22 037,01	2 636,56
3025	Sales of services Bermuda	0,00	1 281,82	0,00
3027	Sales of services Bolivia	0,00	750,19	0,00
3029	Sales of services Bosnien och Hercegovina	0,00	54,34	0,00
3032	Sales of services Brasilien	8 823,66	38 814,46	16 283,87
3035	Sales of services Bulgarien	0,00	0,00	1,35
3038	Sales of services Kambodja	0,00	455,01	0,00
3040	Sales of services Kanada	58 516,49	539 211,38	275 752,15
3045	Sales of services Chile	0,00	4 542,58	0,00
3046	Sales of services Kina	3 497,70	11 862,94	2 584,11
3049	Sales of services Colombia	0,00	918,47	0,00
3054	Sales of services Costa Rica	750,45	1 828,88	0,00
3055	Sales of services Elfenbenskusten	0,00	118,05	0,00
3056	Sales of services Kroatien	0,00	1 866,29	1 105,79
3059	Sales of services Cypern	176,47	13 305,02	0,00
3060	Sales of services Tjeckien	1 913,65	6 681,71	706,80
3061	Sales of services Danmark	10 289,40	119 222,66	5 681,54
3065	Sales of services Ecuador	0,00	1 905,73	0,00
3067	Sales of services El Salvador	0,00	207,96	0,00
3072	Sales of services Falklandsöarna	0,00	813,17	0,00
3073	Sales of services Färöarna	2 342,90	2 342,90	0,00
3074	Sales of services Fiji	0,00	1 282,17	0,00
3075	Sales of services Finland	6 434,49	49 045,53	12 706,43
3076	Sales of services Frankrike	38 870,67	187 538,62	115 971,82
3082	Sales of services Georgien	615,07	615,07	0,00
3083	Sales of services Tyskland	124 233,45	890 087,52	270 264,69
3085	Sales of services Gibraltar	0,00	1 638,22	0,00
3086	Sales of services Grekland	1 966,61	4 560,01	867,63
3087	Sales of services Grönland	0,00	59,01	0,00
3091	Sales of services Guatemala	0,00	3 371,65	0,00
3092	Sales of services Guernsey	0,00	2 784,42	0,00
3099	Sales of services Honduras	0,00	644,01	0,00
3100	Sales of services Hong Kong	0,00	2 689,04	4 705,96
3101	Sales of services Ungern	0,00	3 115,74	1 461,14
3102	Sales of services Island	558,12	7 051,48	1 663,20
3103	Sales of services Indien	468,76	5 308,92	158,55
3104	Sales of services Indonesien	789,00	4 345,06	0,00
3106	Sales of services Irak	0,00	1 909,37	0,00
3107	Sales of services Irland	11 395,18	99 220,23	31 959,26
3109	Sales of services Israel	1 120,93	8 582,77	2 360,84
3110	Sales of services Italien	3 175,87	30 941,37	12 062,89
3112	Sales of services Japan	435,75	2 155,86	504,22
3113	Sales of services Jersey	0,00	1 108,97	1 246,14
3115	Sales of services Kazakstan	0,00	4 349,46	2 170,45
3116	Sales of services Kenya	0,00	103,20	0,00
3118	Sales of services Sydkorea	0,00	3 344,07	517,00
3119	Sales of services Kuwait	621,01	6 035,93	0,00
3121	Sales of services Laos	0,00	199,50	0,00
3122	Sales of services Lettland	0,00	1 748,30	0,00
3124	Sales of services Libanon	0,00	1 416,66	0,00

3129	Sales of services Litauen	283,27	283,27	0,00
3130	Sales of services Luxemburg	168,59	2 180,90	848,45
3132	Sales of services Makedonien	0,00	2 708,50	0,00
3135	Sales of services Malaysia	0,00	0,83	1 778,47
3136	Sales of services Malaw	0,00	2 980,24	871,50
3138	Sales of services Malta	311,44	2 830,05	582,83
3142	Sales of services Mauritius	0,00	1 412,83	0,00
3144	Sales of services Mexico	366,10	13 750,11	2 011,48
3147	Sales of services Monaco	0,00	562,90	948,69
3149	Sales of services Montenegro	979,35	979,35	0,00
3151	Sales of services Marocko	0,00	0,00	894,26
3157	Sales of services Holland	5 114,71	32 795,86	6 563,69
3159	Sales of services Nya Zeeland	2 941,35	15 502,62	2 826,91
3162	Sales of services Nigeria	0,00	710,80	0,00
3166	Sales of services Norge	61 023,15	347 901,25	97 179,09
3170	Sales of services Palestina (West Bank/Gaza Strip)	393,85	393,85	566,61
3173	Sales of services Paraguay	0,00	0,00	718,75
3174	Sales of services Peru	741,94	1 255,50	0,00
3175	Sales of services Filippinerna	1 453,45	6 000,76	4 549,38
3177	Sales of services Polen	0,00	4 892,71	833,48
3178	Sales of services Portugal	1 223,71	6 276,39	2 847,56
3179	Sales of services Puerto Rico	0,00	1 931,21	0,00
3180	Sales of services Qatar	427,84	665,23	1 979,43
3182	Sales of services Romania	0,00	1 254,39	431,47
3183	Sales of services Ryssland	1 070,49	1 516,33	0,00
3195	Sales of services Saudiarabien	1 110,00	6 935,47	0,00
3197	Sales of services Serbien	0,00	1 950,83	0,00
3198	Sales of services Seychellerna	0,00	1 322,81	522,40
3200	Sales of services Singapore	5 093,64	41 178,97	1 649,22
3202	Sales of services Slovakien	1,41	2 046,45	0,00
3203	Sales of services Slovenien	913,96	4 280,97	0,00
3204	Sales of services Solomon islands	0,00	198,50	0,00
3206	Sales of services Sydafrika	0,00	2 218,28	386,54
3209	Sales of services Spanien	31 275,82	158 144,85	71 232,53
3210	Sales of services Sri Lanka	420,00	1 011,69	0,00
3216	Sales of services Schweiz	18 134,47	98 455,16	22 294,48
3218	Sales of services Taiwan	0,00	489,03	259,93
3220	Sales of services Tanzania	0,00	646,73	0,00
3221	Sales of services Thailand	1 158,14	7 777,45	3 575,79
3226	Sales of services Trinidad och Tobago	0,00	2 454,26	0,00
3227	Sales of services Tunisien	0,00	559,90	424,45
3228	Sales of services Turkiet	613,95	3 747,31	898,78
3233	Sales of services Ukraina	0,00	949,92	0,00
3234	Sales of services Förenade Arabemiraten	2 536,34	20 239,42	4 674,19
3235	Sales of services Storbritannien	347 355,06	2 391 418,06	751 950,66
3236	Sales of services USA	194 008,83	1 821 905,40	669 986,66
3238	Sales of services Uruguay	0,00	693,73	0,00
3239	Sales of services Uzbekistan	0,00	2 314,47	0,00
3242	Sales of services Vietnam	0,00	8 038,14	2 568,05
3249	Sales of services Zimbabwe	0,00	1 748,26	0,00
3308	Sales of services to other EU countries	97 561,77	2 211 952,63	114 093,46
3310	Tipping	9 172,44	59 855,95	22 375,84
3740	Rounding-off to whole kronor	-1,32	5,30	0,37
Total Net Sales		1 352 504,68	11 423 195,89	3 184 969,59
Other operating income				
3960	Exchange gains on operating receivables and liabilities	41 180,50	147 813,67	10 192,58
3973	Capital gains on sale of machinery and equipment	7 040,00	15 688,76	0,00
3997	Statutory sick pay	0,00	0,00	276,00
Total other operating income		48 220,50	163 502,43	10 468,58
TOTAL OPERATING INCOME		1 400 725,18	11 586 698,32	3 195 438,17
OPERATING EXPENSES				
Raw materials and consumables				
4003	Donations assigned by Profiles, non tax deductible	-8 145,41	-144 666,80	-72 532,51
4011	Purchase of Profile Services	-1 039 086,44	-8 161 419,44	-2 114 896,71
Total raw materials and consumables		-1 047 231,85	-8 306 086,24	-2 187 429,22

GROSS PROFIT		353 493,33	3 280 612,08	1 008 008,95
Other external costs				
5010	Office rent	-64 018,50	-384 393,60	-130 000,00
5090	Other costs of rented premises	-18 513,52	-139 121,36	-56 227,29
5410	Consumable equipment	-91 727,16	-893 057,02	-83 148,16
5460	Consumable materials	0,00	-1 996,78	-3 454,72
5700	Freight and transportation (control account)	0,00	-2 793,82	0,00
5810	Tickets	-1 815,80	-151 321,43	-61 733,65
5832	Board and lodging	0,00	-98 629,51	-63 781,84
5910	Advertisement - Paid Marketing	0,00	-133 764,74	-5 090,46
5911	Advertisement - Affiliate	-21 569,43	-232 285,73	-46 619,78
5912	Advertisement - Content & PR	0,00	-407,97	-28 946,30
6071	Business entertaining, tax deductible	0,00	-643,20	-390,84
6072	Business entertaining, non tax deductible	0,00	-13 007,58	-3 743,38
6090	Other selling expenses - Talent Acquisition	0,00	0,00	-172 545,51
6091	Other selling expenses Adyen	-33 217,25	-264 933,28	-111 114,91
6092	Other selling expenses Paypal	-13 629,59	-92 585,83	-28 559,89
6093	Other selling expenses - Other Processing	-2 595,20	-16 017,60	-7 272,53
6210	Telecommunications	-2 723,29	-19 562,69	-6 220,97
6250	Postal services	-2 850,00	-3 101,25	-2 344,00
6310	Corporate insurance	-5 839,58	-32 843,81	-3 645,91
6420	Remuneration to auditor	-33 633,33	-117 699,98	-3 750,00
6530	Accountancy services	-85 816,92	-491 483,20	-138 052,71
6531	Legal Services	-8 250,00	-112 411,75	0,00
6540	IT services	-175 382,21	-2 224 288,26	-545 290,58
6550	Consulting fees	-1 062 659,41	-6 215 295,57	-4 229 236,28
6555	PR services I / C	-760 190,59	-3 592 730,59	-1 256 171,32
6570	Banking costs	-22 446,60	-100 328,20	-38 234,05
6590	Other external services - Consultants	-1 683,22	-553 700,67	-932 144,52
6591	Other external services - Hiring	0,00	0,00	86 814,70
6991	Other external expenses, tax deductible	-1 300,00	-3 620,00	-450,00
6992	Other external expenses, non tax deductible	0,00	-8 709,19	-0,12
6993	Donations and gifts assigned by Profiles, non-tax-deductible	0,00	-3 657,50	0,00
Total other external costs		-2 409 861,60	-15 904 392,11	-7 871 355,02
Personnel Costs				
7210	Salaries to whitecollar employees	-616 589,74	-4 081 493,74	-2 321 329,84
7281	Statutory sick pay to whitecollar employees	0,00	-35 294,80	29 326,82
7290	Change in accrued holiday pay liability	-24 833,11	184 440,05	216 127,04
7310	Bonus	0,00	-82 800,00	0,00
7410	Pension insurance premiums	-26 921,00	-193 933,00	-180,00
7510	Statutory social security contributions 31,42%	-194 361,49	-1 320 784,47	-706 628,81
7519	Statutory social security contributions on holiday pay and wage/salary liabilities	-7 802,57	54 884,03	70 790,64
7530	Special payroll tax	-6 531,04	-47 048,18	-43,67
7610	Education	0,00	-1 788,00	0,00
7621	Health care, tax deductible	-958,00	-11 654,00	-16 660,00
7632	Entertainment of personnel, non tax deductible	-1 930,85	-155 807,86	-70 742,43
7690	Other personnel costs	-1 914,93	-23 542,09	-7 745,68
Total personnel costs		-881 842,73	-5 714 822,06	-2 807 085,93
Other operating expenses				
7960	Exchange losses on operating receivables and liabilities	-105 932,38	-525 380,27	-97 188,73
Total other operating expenses		-105 932,38	-525 380,27	-97 188,73
Financial Investments				
8310	Interest income from current assets	1 472,94	6 205,73	0,00
8313	Interest income from current receivables	0,00	4 969,87	0,00
8314	Interest income, tax-exempt	20,00	536,00	0,00
8331	Exchange gains on current receivables and investments	58 400,49	642 475,04	66 350,27
8336	Exchange losses on current receivables and investments	-65 065,01	-330 840,14	-14 775,59
8422	Penalty interest expense for accounts payable	-1 379,00	-2 697,36	-345,18

Total financial investments	-6 550,58	320 649,14	51 229,50
TOTAL OPERATING EXPENSES	-4 451 419,14	-30 130 031,54	-12 911 829,40
<hr/>			
ESTIMATED PROFIT / LOSS	-3 050 693,96	-18 543 333,22	-9 716 391,23

Balance Sheet

	Opening balance year	Opening balance period	Period	Closing balance
ASSETS				
Fixed assets				
Financial assets				
1310 Shares in group companies	11,85	11,85	0,00	11,85
Total financial assets	11,85	11,85	0,00	11,85
Total fixed assets	11,85	11,85	0,00	11,85
Current assets				
Current receivables				
1510 Accounts receivable	216 026,84	1 461 330,30	-1 323 123,90	138 206,40
1514 Currency Adjusted Accounts Receivables	2 889,62	43 069,55	-33 849,35	9 220,20
1580 Pleo	84 238,73	308 186,87	-190 846,39	117 340,48
1630 Clearing account for taxes and charges (tax account)	21 068,00	1 094,00	67,00	1 161,00
1650 VAT recoverable	268 156,00	231 107,00	128 903,00	360 010,00
1680 Other current receivables	1 181 799,19	822 431,57	5 837,39	828 268,96
1730 Prepaid insurance premiums	47 735,99	46 716,68	-5 839,58	40 877,10
1790 Other prepaid expenses and accrued income	1 156 011,46	397 215,45	81 250,98	478 466,43
Total current receivables	2 977 925,83	3 311 151,42	-1 337 600,85	1 973 550,57
Cash and bank balances				
1913 Stripe SEK	-332,05	-332,05	0,00	-332,05
1914 Swish	1 858 283,37	90 779,44	32 771,99	123 551,43
1915 Stripe GBP	-2 503,64	-2 690,54	-39,78	-2 730,32
1920 Dlocal	53 289,75	55 315,73	86,80	55 402,53
1930 Business Account SEB SEK	10 401 618,96	1 665 336,45	177 815,71	1 843 152,16
1941 Business Account SEB USD	2 270 129,89	180 825,16	369 010,89	549 836,05
1942 Business Account SEB EUR	91 058,76	27 869,35	-27 869,35	0,00
1950 Transferwise GBP	270 336,13	406 068,28	-387 739,19	18 329,09
1951 Transferwise USD	447 208,44	482 228,37	-234 664,76	247 563,61
1952 Transferwise SEK	127 731,78	374 308,25	706 357,47	1 080 665,72
1953 Transferwise EURO	265 008,00	20 171,25	362 112,83	382 284,08
1954 Transferwise CAD	56 342,73	92 000,75	-81 751,32	10 249,43
1955 Transferwise NOK	15 016,77	17 674,86	-16 403,20	1 271,66
1956 Transferwise JPY	873,69	0,00	0,00	0,00
1957 Transferwise AUD	21 695,36	91 424,64	-79 242,25	12 182,39
1958 Transferwise MXN	265,99	0,00	0,00	0,00
1959 Transferwise THB	145,67	0,00	0,00	0,00
1960 Adyen	552 667,76	88 353,31	66 372,04	154 725,35
1961 Transferwise DKK	645,85	0,00	0,00	0,00
1962 Transferwise NZD	1 077,22	0,00	0,00	0,00
1963 Transferwise INR	840,49	0,00	0,00	0,00
1964 Transferwise CHF	33,54	0,00	0,00	0,00
1965 Transferwise BGN	819,13	0,00	0,00	0,00
1966 Transferwise CZK	162,75	0,00	0,00	0,00
1970 Paypal SEK	24 674,77	10 920,75	-7 240,24	3 680,51
1971 Paypal AUD	135 842,90	280,87	6 369,06	6 649,93
1972 Paypal CAD	385 130,70	1 085,62	8 033,84	9 119,46
1973 Paypal EUR	1 806 699,42	10 514,14	136 223,84	146 737,98
1974 Blocked accounts	20 025,03	20 025,03	0,00	20 025,03
1975 Paypal GBP	1 039 990,34	221 385,45	-141 357,86	80 027,59
1976 Paypal NOK	434 364,56	0,00	3 294,83	3 294,83
1977 Paypal USD	423 295,17	72,48	46 040,92	46 113,40
1978 Paypal DKK	17 989,36	596,56	273,48	870,04
1981 Paypal MXN	1 714,49	0,00	0,00	0,00
1990 Wise GBP Jar UK Payroll	1 258,11	0,00	0,00	0,00
1991 Wise Jar DEEL Payroll	1 043,71	0,00	0,00	0,00

Total cash and bank balances	20 724 444,90	3 854 214,15	938 455,75	4 792 669,90
Total current assets	23 702 370,73	7 165 365,57	-399 145,10	6 766 220,47
TOTAL ASSETS	23 702 382,58	7 165 377,42	-399 145,10	6 766 232,32
EQUITY AND LIABILITIES				
Equity				
2081 Share capital	-145 891,85	-195 929,78	0,00	-195 929,78
2082 Unregistered share capita	-42 084,55	0,00	0,00	0,00
2091 Profit or loss carried forward	96 932 446,01	96 932 446,01	0,00	96 932 446,01
2097 Non-restricted share premium reserve	-225 619 984,28	-225 619 984,70	0,00	-225 619 984,70
2099 Result for the financial year	114 534 085,97	114 534 085,97	0,00	114 534 085,97
Total equity	-14 341 428,70	-14 349 382,50	0,00	-14 349 382,50
Long-term liabilities				
2320 Convertible loans etc.	0,00	0,00	-4 319 800,00	-4 319 800,00
Total long-term liabilities	0,00	0,00	-4 319 800,00	-4 319 800,00
Current liabilities				
2440 Accounts payable	-1 601 553,83	-1 084 236,87	485 800,80	-598 436,07
2442 Accounts payable Octobat	-134 219,48	-148 938,38	-128 935,70	-277 874,08
2444 Currency adjustments Accounts payable	-6 992,50	-9 993,35	5 362,68	-4 630,67
2612 Output VAT on sales in Norway, 25 %	-46 958,83	-35 895,39	-15 255,86	-51 151,25
2617 VAT MOSS	-279 813,87	-132 029,31	-52 483,13	-184 512,44
2618 Output VAT on sales in Great Britain	-277 682,62	-141 102,68	71 643,12	-69 459,56
2710 Employee withholding taxes	-450 874,00	-159 388,00	-22 769,00	-182 157,00
2731 Clearing account for statutory social security contributions and special payroll tax	-403 780,00	-173 001,00	-20 730,00	-193 731,00
2820 Pleo pocket - Current liabilities to employees	-36 273,79	-251,76	-479,00	-730,76
2860 Current liabilities to group companies - Memmo Family Ltd.	-207 390,63	-339 521,77	-64 867,40	-404 389,17
2920 Accrued holiday pay	-1 046 700,39	-837 427,23	-24 833,11	-862 260,34
2940 Accrued statutory social security and other contributions	-325 806,23	-263 119,62	-7 802,57	-270 922,19
2943 Estimated accrued special payroll tax for pension costs, tax return item	-220 721,00	-261 238,00	-6 531,04	-267 769,04
2990 Other accrued expenses and deferred income	-4 322 186,71	-4 722 490,82	1 450 131,35	-3 272 359,47
Total current liabilities	-9 360 953,88	-8 308 634,18	1 668 251,14	-6 640 383,04
TOTAL EQUITY AND LIABILITIES	-23 702 382,58	-22 658 016,68	-2 651 548,86	-25 309 565,54
ESTIMATED PROFIT / LOSS	0,00	-15 492 639,26	-3 050 693,96	-18 543 333,22