



Marktbericht

September 2021

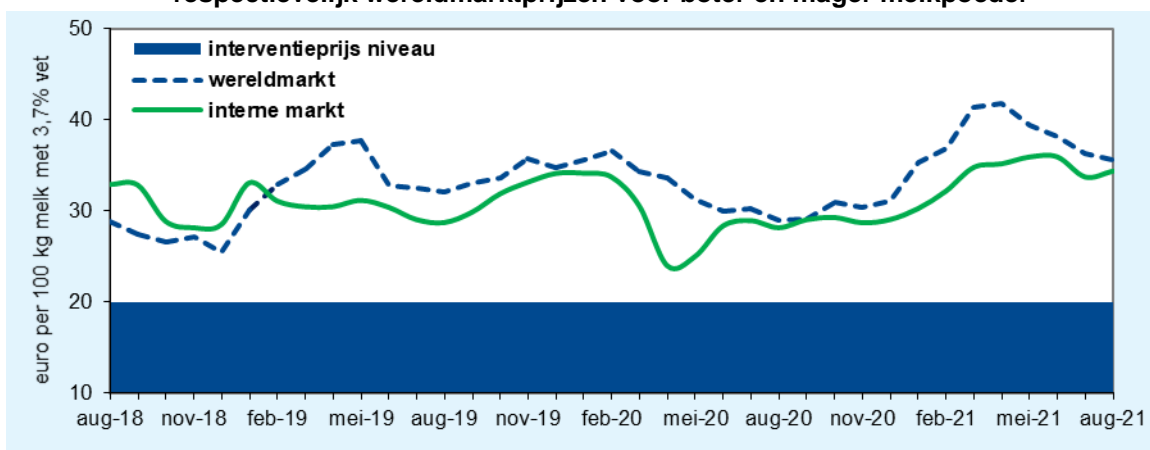
De Nederlandse melkaanvoer laat al sinds begin dit jaar een daling zien. Ook in augustus (-1,5%) werd de dalende lijn voortgezet. De cumulatieve melkaanvoer kwam in de eerste acht maanden van 2021 uit op 9,27 miljard kg, 1,9% (176 miljoen kg) minder dan in dezelfde periode in 2020.

Na de bijna nulgroei in juni daalde de EU-melkaanvoer in juli met 0,6%. De Duitse melkaanvoer bleef in een negatieve spiraal en nam met bijna 2% af. Frankrijk kon de groei niet vasthouden en liet in juli een vergelijkbare afname zien. Ierland en Italië noteerden echter weer een vrij sterke stijging. Per saldo lag de totale EU-melkaanvoer tot en met juli 2021 0,1% lager dan dezelfde periode van 2020.

De melkproductie in de andere, mondiaal belangrijke zuivel exporterende landen laat per saldo al langere tijd groei zien. De Nieuw-Zeelandse melkaanvoer nam in de seizoensmatige lagere productiemaand juli met bijna 7% toe. De VS (+2%) zagen de productie opnieuw toenemen, hoewel het groeitempo afzwakt. Daarnaast hield de groei in Argentinië (+4%) en Uruguay (+6%) nog altijd aan. Alleen Australië noteerde in juli, na de lichte daling in juni, een afname van bijna 4%. Het geaggregeerde volume van de belangrijke zuivelexporteurs (inclusief de EU) lag tot en met juli 2021 1,2% hoger (2,21 miljard kg) dan in dezelfde periode van 2020.

De prijzen op de botermarkt zijn in augustus en september, na de daling in juni en juli, sterk gestegen. Dit was grotendeels te danken aan de hogere prijzen op de roommarkt. Seizoensmatig loopt de melkproductie terug en daarmee de beschikbaarheid van melkvet. Dit wordt versterkt door de lagere gehalten in de melk. Daarnaast neemt ook de koopinteresse voor boter toe. De notering van mager melkpoeder liet een vergelijkbaar beeld zien als boter, namelijk oplopende prijzen in augustus en september na een aantal maanden van daling. Het aanbod is momenteel redelijk beperkt, veroorzaakt door tegenvallende melkproductie in Europa. Bovendien is er door de nog altijd voortdurende logistieke problemen in de Verenigde Staten, meer vraag naar Europees product. Gedreven door de oplopende prijzen voor melkvet en mager melkpoeder, zijn ook de niveaus voor vol melkpoeder meegestegen.

Opbrengst van melk op basis van Nederlandse noteringen, respectievelijk wereldmarktprijzen voor boter en mager melkpoeder



Berekeningswijze

Marktinformatie (statistische overzichten)

Melkaanvoer en melkverwerking

Overzicht van de Nederlandse melkaanvoer en melkverwerking

Runderslachtingen

Overzicht van de slachtingen van runderen in Nederland

Buitenlandse handel

Overzicht van de Nederlandse export van kaas, boter(olie), mager en niet-mager melkpoeder en gecondenseerde melk

Prijzontwikkeling

- *Ontwikkeling van de wereldmarktprijs t.o.v. de Nederlandse notering;*
- *Uitkomst van de GDT veiling;*
- *Ontwikkeling melkprijzen in Nederland;*
- *Ontwikkeling van de consumentenprijzen in Nederland.*

Interventie en particuliere opslag

EU-marktordening



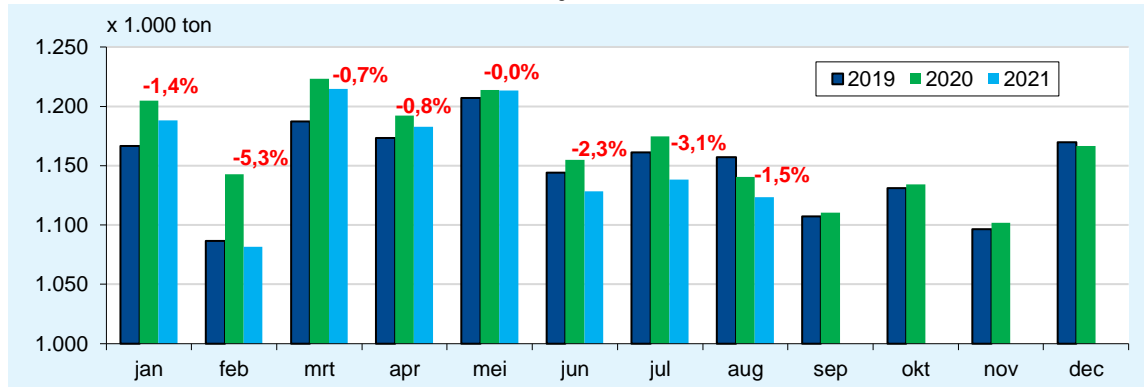
Melkaanvoer en melkverwerking

Terug naar boven

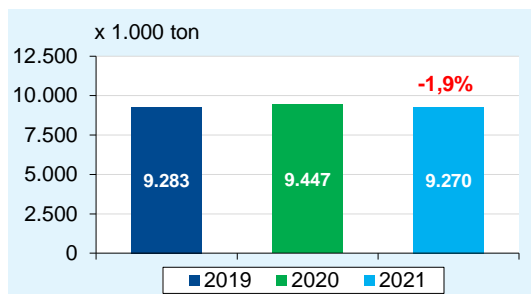
Melkaanvoer kalenderjaar

Tot en met augustus 2021, ontwikkeling in % t.o.v. 2020
Bron: RVO.nl, bewerking ZuivelNL

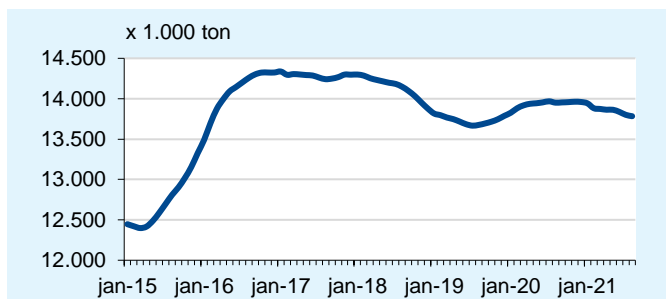
Maandelijkse melkaanvoer



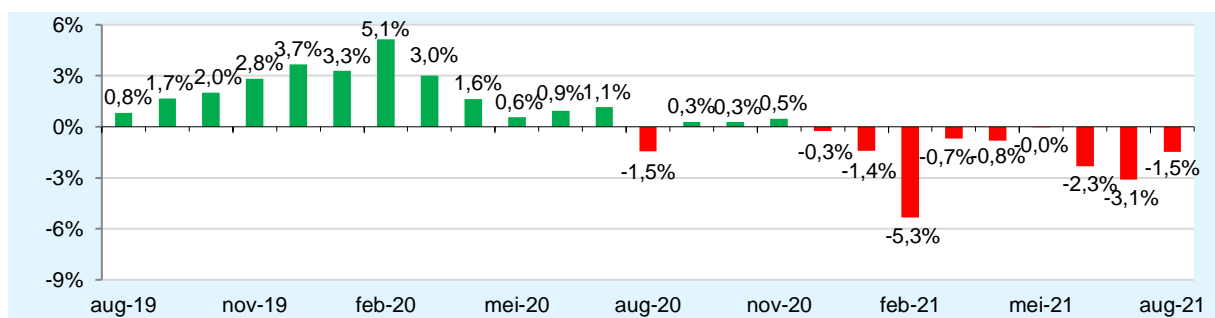
Melkaanvoer cumulatief



Melkaanvoer cumulatief (voortschrijdend jaartotaal)

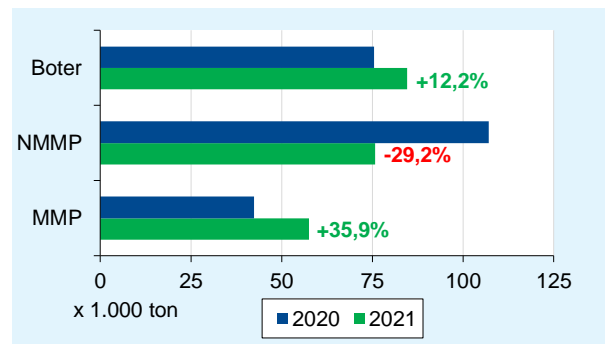
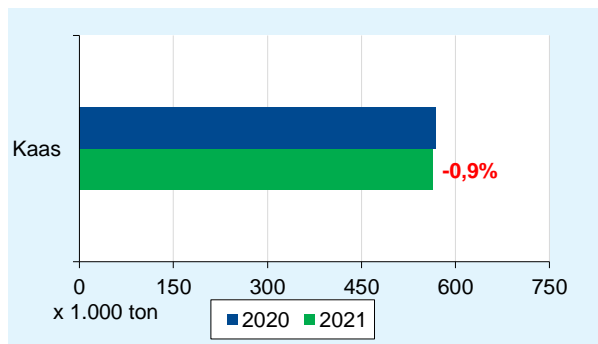


Relatieve ontwikkeling melkaanvoer t.o.v. voorafgaande jaar (periode aug 2019 - aug 2021)



Melkverwerking: industriële productie

Tot en met juli 2021, ontwikkeling in % t.o.v. 2020
Bron: RVO.nl





Runderslachten

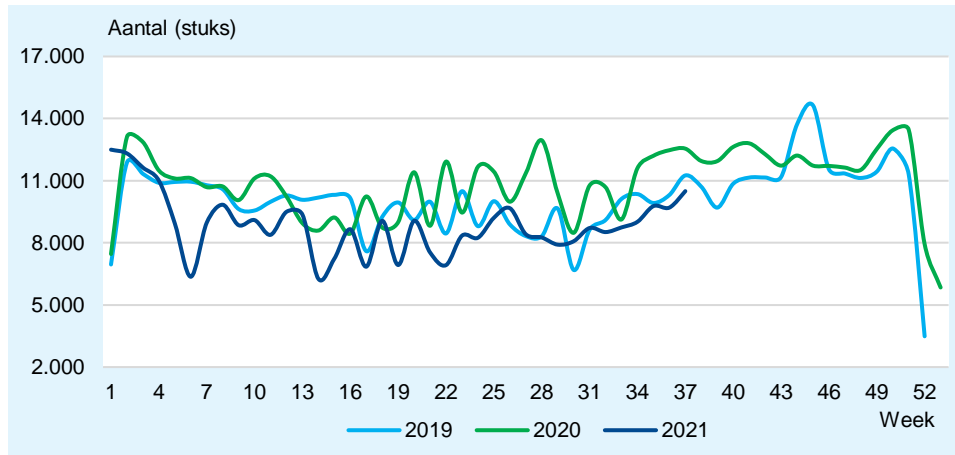
[Terug naar boven](#)

Runderslachten kalenderjaar

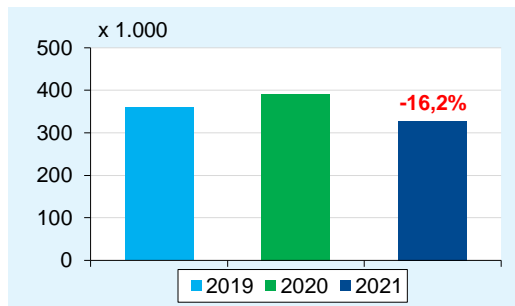
Tot en met week 37 2021, ontwikkeling in % t.o.v. 2020

Bron: RVO.nl, bewerking ZuivelNL

Wekelijkse runderslachten



Runderslachten cumulatief





Buitenlandse handel

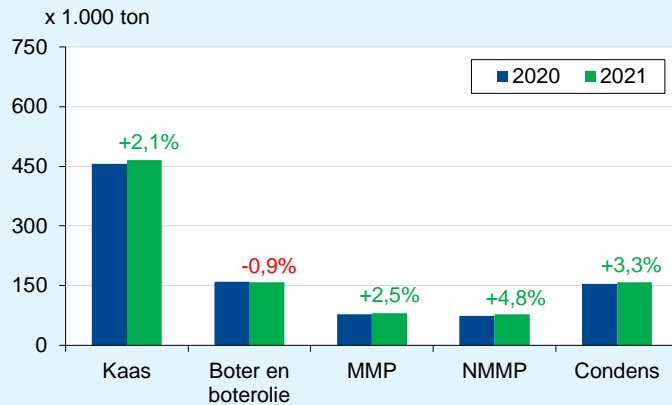
Terug naar boven

Uitvoer

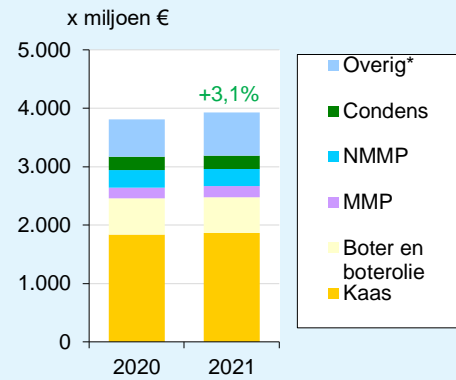
Tot en met juni 2021, ontwikkeling in % t.o.v. 2020

Bron: ZuivelNL

Volume



Waarde (x miljoen €)



*melk en room, gefermenteerde melkproducten, producten met melkbestanddelen, wei en weiprodukten

Overzicht per product:

- **Kaas**
- **Boter en boterolie**
- **Mager melkpoeder**
- **Niet-mager melkpoeder**
- **Gecondenseerde melk**



Uitvoer: Kaas

Terug naar buitenlandse handel

Uitvoervolume en -waarde

Tot en met juni 2021, ontwikkeling in indexcijfers t.o.v. 2020

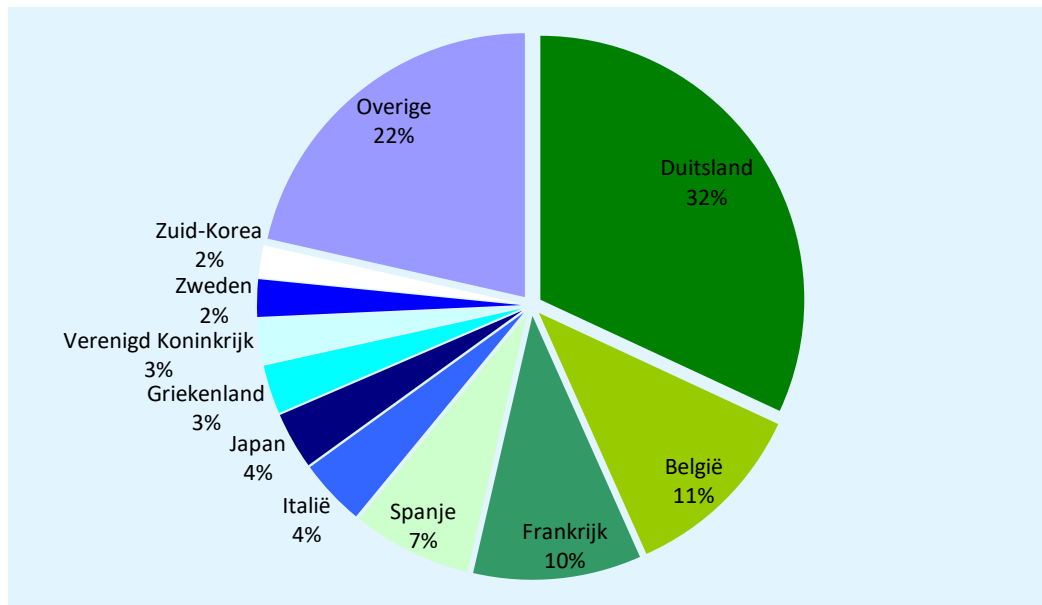
Bron: ZuivelNL

Bestemming	Volume (x 1.000 kg)	Index (2021/2020)	Waarde (x € 1.000)	Index (2021/2020)
- EU-27, waarvan:	369.947	102	1.465.511	102
Duitsland	148.631	103	615.419	103
België	53.072	97	225.552	98
Frankrijk	47.918	103	199.489	103
Spanje	34.196	115	118.244	110
Italië	18.992	92	66.097	95
Griekenland	13.984	100	43.624	95
Zweden	10.652	86	43.882	88
- Derde landen, waarvan:	95.659	101	394.418	101
Japan	16.249	89	48.261	86
Verenigd Koninkrijk	12.822	85	47.720	80
Zuid-Korea	9.261	215	27.963	188
Totaal	465.606	102	1.859.929	101

Uitvoer naar belangrijkste bestemmingen

Tot en met juni 2021, (in % van het exportvolume)

Bron: ZuivelNL





Uitvoer: Boter en boterolie

Terug naar buitenlandse handel

Uitvoervolume en -waarde

Tot en met juni 2021, ontwikkeling in indexcijfers t.o.v. 2020

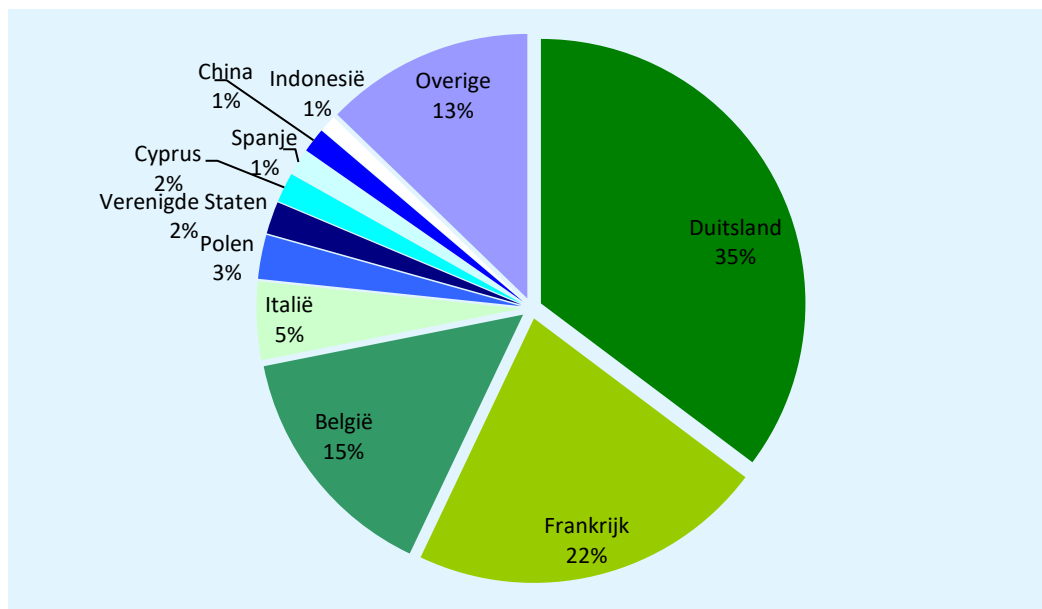
Bron: ZuivelNL

Bestemming	Volume (x 1.000 kg)	Index (2021/2020)	Waarde (x € 1.000)	Index (2021/2020)
- EU-27, waarvan:	140.373	108	521.585	108
Duitsland	56.066	111	200.084	108
Frankrijk	34.673	95	127.890	98
België	23.569	116	88.775	112
Italië	7.601	113	31.811	120
Polen	4.283	124	17.463	120
Cyprus	2.887	857	10.399	905
Spanje	2.468	131	9.457	135
- Derde landen, waarvan:	18.669	61	91.737	67
Verenigde Staten	3.147	73	18.694	68
China	2.406	179	8.425	178
Indonesië	1.645	161	11.065	164
Totaal	159.042	99	613.322	99

Uitvoer naar belangrijkste bestemmingen

Tot en met juni 2021, (in % van het exportvolume)

Bron: ZuivelNL





Uitvoer: Mager melkpoeder

Terug naar buitenlandse handel

Uitvoervolume en -waarde

Tot en met juni 2021, ontwikkeling in indexcijfers t.o.v. 2020

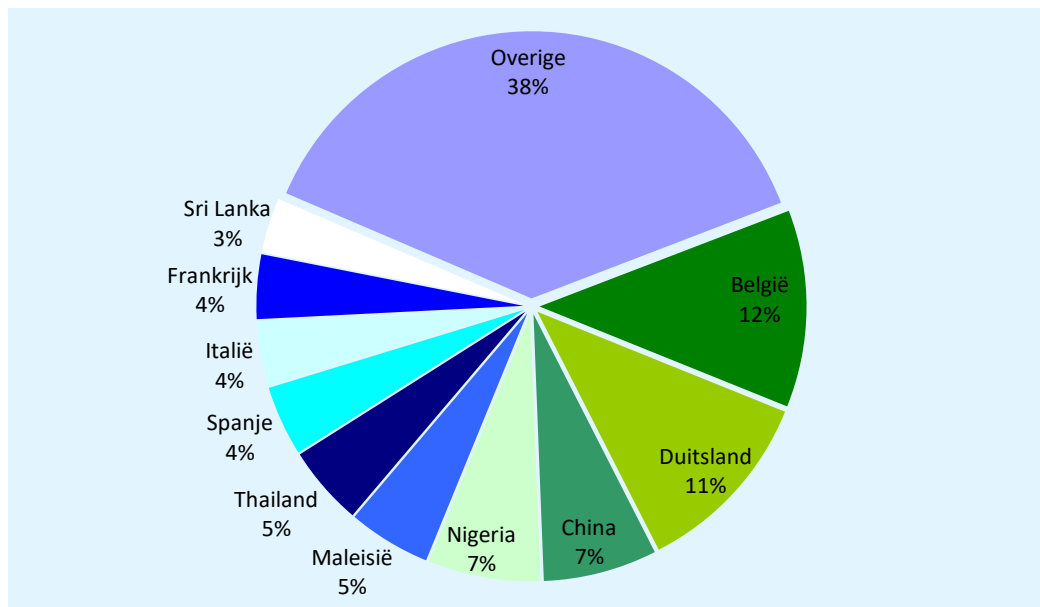
Bron: ZuivelNL

Bestemming	Volume (x 1.000 kg)	Index (2021/2020)	Waarde (x € 1.000)	Index (2021/2020)
- EU-27, waarvan:	36.127	103	76.626	105
België	9.595	95	20.352	96
Duitsland	9.155	99	18.512	96
Spanje	3.417	112	7.445	113
Italië	3.159	78	6.502	79
Frankrijk	3.131	108	6.640	111
- Derde landen, waarvan:	44.254	102	119.204	103
China	5.537	213	21.401	234
Nigeria	5.471	308	13.650	291
Maleisië	4.032	118	9.567	95
Thailand	3.873	130	10.141	131
Sri Lanka	2.689	279	6.834	283
Totaal	80.381	103	195.830	103

Uitvoer naar belangrijkste bestemmingen

Tot en met juni 2021, (in % van het exportvolume)

Bron: ZuivelNL





Uitvoer: Niet-mager melkpoeder

Terug naar buitenlandse handel

Uitvoervolume en -waarde

Tot en met juni 2021, ontwikkeling in indexcijfers t.o.v. 2020

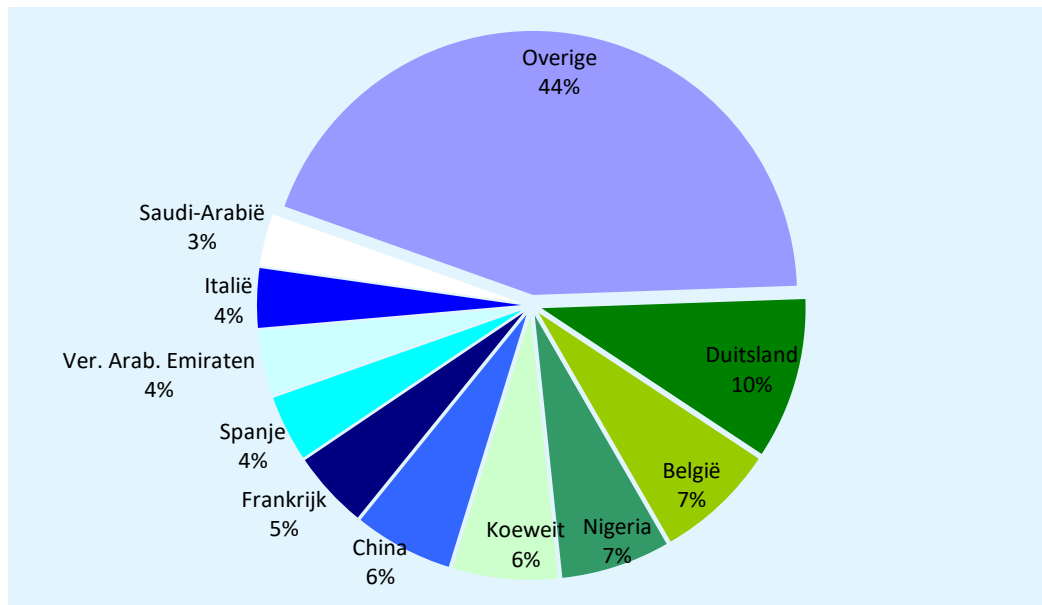
Bron: ZuivelNL

Bestemming	Volume (x 1.000 kg)	Index (2021/2020)	Waarde (x € 1.000)	Index (2021/2020)
- EU-27, waarvan:	28.385	144	94.383	128
Duitsland	7.704	129	20.427	109
België	5.744	163	18.731	156
Frankrijk	3.691	130	16.753	114
Spanje	3.164	293	9.738	295
Italië	2.832	104	10.374	103
- Derde landen, waarvan:	49.706	91	194.529	87
Nigeria	5.204	76	16.409	75
Koeweit	5.024	71	21.689	68
China	4.735	116	29.142	104
Ver. Arab. Emiraten	3.134	204	9.431	193
Saudi-Arabië	2.502	110	8.507	104
Totaal	78.091	105	288.912	98

Uitvoer naar belangrijkste bestemmingen

Tot en met juni 2021, (in % van het exportvolume)

Bron: ZuivelNL





Uitvoer: Gecondenseerde melk

Terug naar buitenlandse handel

Uitvoervolume en -waarde

Tot en met juni 2021, ontwikkeling in indexcijfers t.o.v. 2020

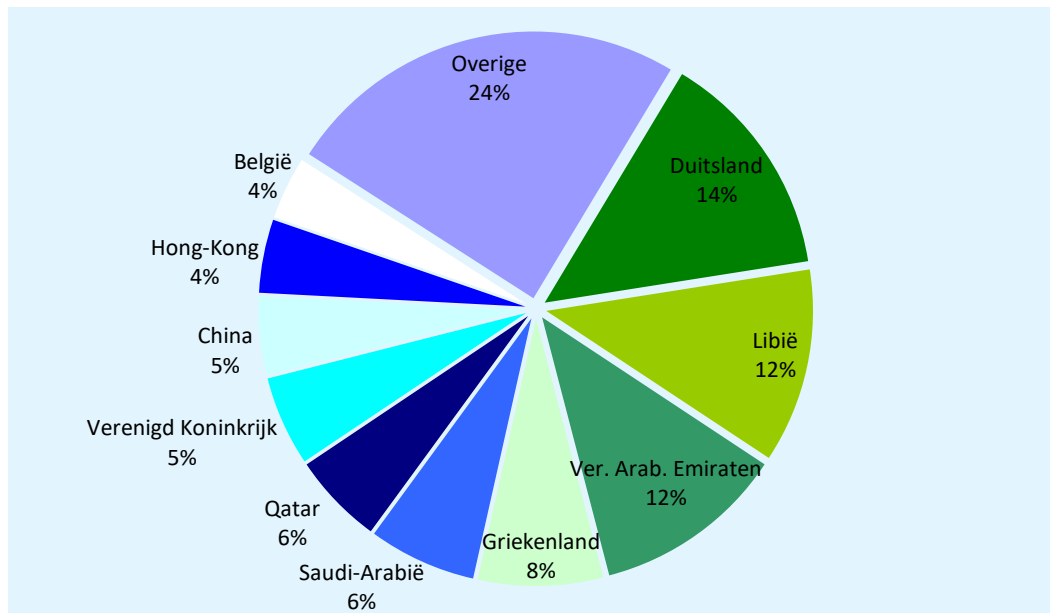
Bron: ZuivelNL

Bestemming	Volume (x 1.000 kg)	Index (2021/2020)	Waarde (x € 1.000)	Index (2021/2020)
- EU-27, waarvan:	56.051	100	74.201	96
Duitsland	22.098	93	31.929	89
Griekenland	12.036	88	12.541	86
België	6.056	142	8.453	142
- Derde landen, waarvan:	102.939	105	155.103	105
Libië	18.735	246	30.848	280
Ver. Arab. Emiraten	18.523	76	22.588	85
Saudi-Arabië	10.387	79	15.856	86
Qatar	8.833	87	11.966	84
Verenigd Koninkrijk	8.656	138	12.588	148
China	7.604	304	11.369	82
Hong-Kong	7.072	83	9.978	70
Totaal	158.991	103	229.304	102

Uitvoer naar belangrijkste bestemmingen

Tot en met juni 2021, (in % van het exportvolume)

Bron: ZuivelNL



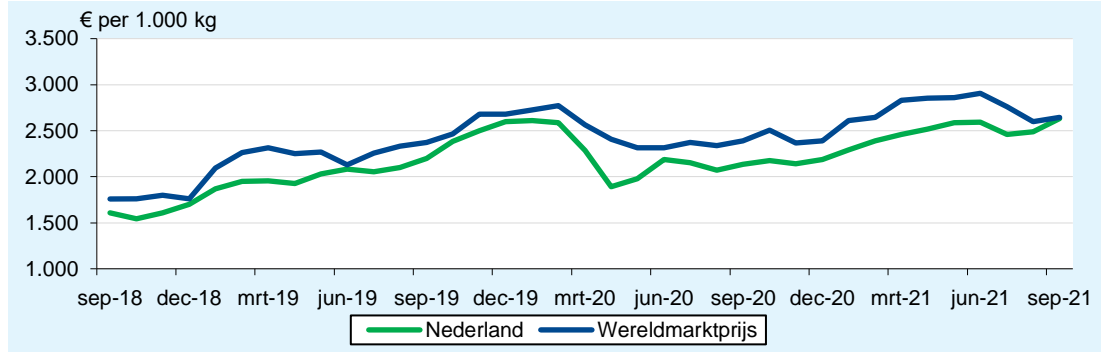


Prijzontwikkeling

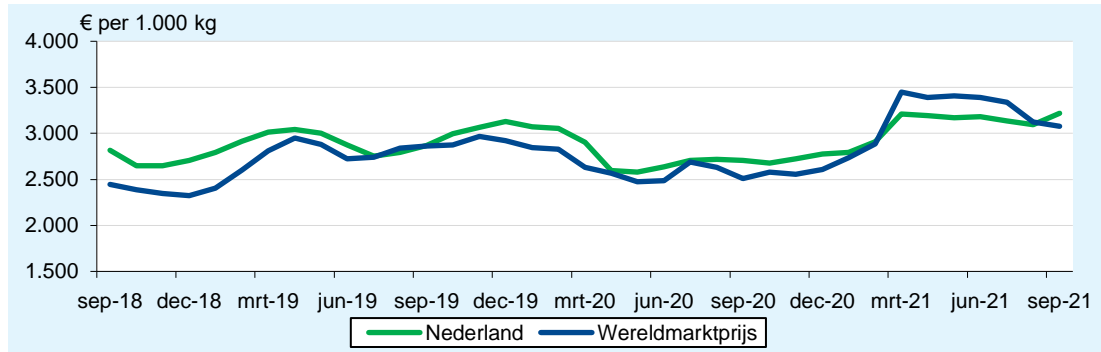
Terug naar boven

Bron: ZuivelNL, ZMB, USDA (Cheddar kaas)

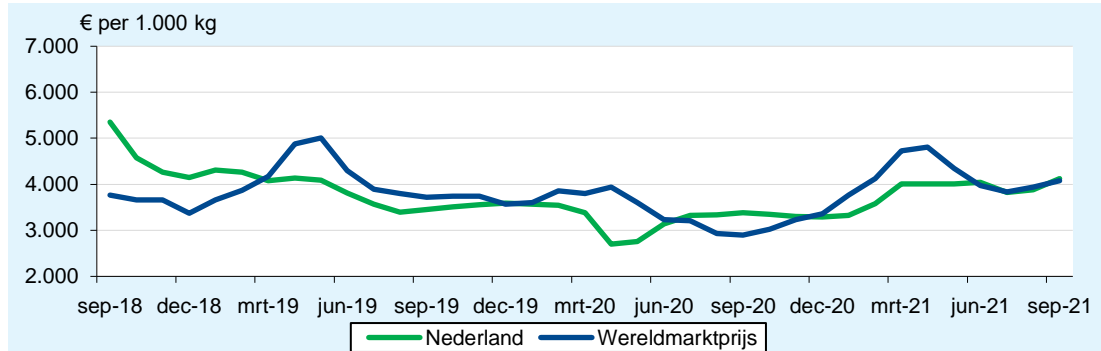
Mager melkpoeder, ADPI



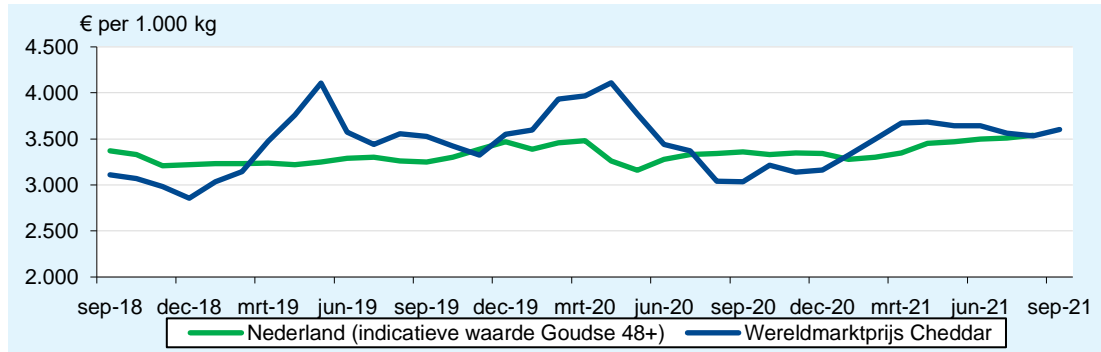
Vol melkpoeder, 26%



Boter, 82%



Kaas

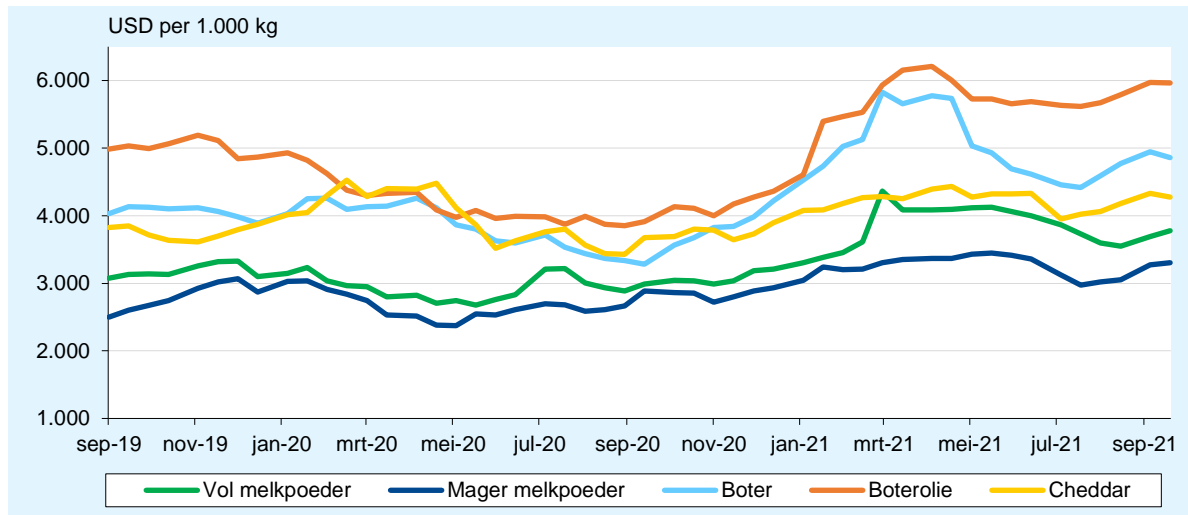




GlobalDairyTrade veiling

Bron: GlobalDairyTrade

Gemiddelde prijs GlobalDairyTrade veiling van vol - en mager melkpoeder, boter en boterolie en cheddar kaas (uitkomst 21 september 2021)



Resultaat veiling van boter per contractperiode (uitkomst 21 september 2021)

Eindprijs (USD/1.000 kg)	Termijn van verscheping					
	Contract 1 Okt 2021	Contract 2 Nov 2021	Contract 3 Dec 2021	Contract 4 Jan 2022	Contract 5 Feb 2022	Contract 6 Mrt 2022
Fonterra						
Salted 25kg - NZ	4.890	4.840	4.845	4.880	-	-
Unsalted 25kg - NZ	4.890	4.840	4.845	4.855	4.905	4.855
Gemiddelde prijs (USD/1.000 kg)	4.890	4.840	4.845	4.856	4.905	4.855
Verandering t.o.v. vorige veiling	-1,4%	-1,3%	-3,0%	-2,0%	-1,3%	-2,3%

Resultaat veiling van boterolie per contractperiode (uitkomst 21 september 2021)

Eindprijs (USD/1.000 kg)	Termijn van verscheping					
	Contract 1 Okt 2021	Contract 2 Nov 2021	Contract 3 Dec 2021	Contract 4 Jan 2022	Contract 5 Feb 2022	Contract 6 Mrt 2022
Fonterra						
Regular 210kg drum - NZ/AU	5.965	5.900	5.905	5.915	5.950	5.975
Premium 210kg drum - NZ	6.000	5.975	5.980	5.990	5.995	5.975
Premium 1.000kg bin - NZ	-	6.000	6.005	-	-	-
Gemiddelde prijs (USD/1.000 kg)	5.984	5.953	5.950	5.963	5.985	5.975
Verandering t.o.v. vorige veiling	+0,1%	-0,7%	-0,2%	+0,5%	+0,7%	+0,7%


Resultaat veiling van cheddar kaas per contractperiode (uitkomst 21 september 2021)

Eindprijs (USD/1.000 kg)	Termijn van verscheping					
	Contract 1 Okt 2021	Contract 2 Nov 2021	Contract 3 Dec 2021	Contract 4 Jan 2022	Contract 5 Feb 2022	Contract 6 Mrt 2022
Fonterra						
Young - NZ	4.270	4.240	4.280	4.230	4.335	4.275
Frozen - NZ	-	-	4.360	4.280	4.385	4.345
Gemiddelde prijs (USD/1.000 kg)	4.270	4.240	4.301	4.241	4.366	4.288
Verandering t.o.v. vorige veiling	-1,5%	-1,6%	-0,4%	-2,1%	-0,4%	-1,0%

Resultaat veiling van mager melkpoeder per contractperiode (uitkomst 21 september 2021)

Eindprijs (USD/1.000 kg)	Termijn van verscheping					
	Contract 1 Okt 2021	Contract 2 Nov 2021	Contract 3 Dec 2021	Contract 4 Jan 2022	Contract 5 Feb 2022	Contract 6 Mrt 2022
Arla						
Medium Heat Regular - DK	-	3.180	-	-	-	-
Medium Heat Regular - EU	-	3.160	-	-	-	-
Medium Heat Regular - UK	-	3.160	-	-	-	-
West-Europa gemiddeld	-	3.164	-	-	-	-
Noord-Amerika gemiddeld	-	-	-	-	-	-
Fonterra						
Low Heat - NZ	-	3.330	3.315	3.300	3.325	-
Medium Heat - NZ	3.295	3.320	3.300	3.275	3.325	-
UHT - NZ	3.375	3.370	3.365	3.350	-	-
NZ gemiddeld	3.300	3.325	3.307	3.285	3.325	-
Gemiddelde prijs (USD/1.000 kg)	3.300	3.298	3.307	3.285	3.325	-
Verandering t.o.v. vorige veiling	+0,1%	+2,2%	+1,1%	-1,1%	+0,4%	-

Resultaat veiling van vol melkpoeder per contractperiode (uitkomst 21 september 2021)

Eindprijs (USD/1.000 kg)	Termijn van verscheping					
	Contract 1 Okt 2021	Contract 2 Nov 2021	Contract 3 Dec 2021	Contract 4 Jan 2022	Contract 5 Feb 2022	Contract 6 Mrt 2022
Fonterra						
Regular - NZ	3.775	3.750	3.720	3.715	3.730	-
Instant - NZ	3.870	3.845	3.815	3.810	3.825	-
UHT - NZ	3.850	3.825	3.805	3.790	3.815	-
Gemiddelde prijs (USD/1.000 kg)	3.815	3.777	3.768	3.758	3.771	-
Verandering t.o.v. vorige veiling	+1,4%	+2,1%	+2,6%	+2,6%	+2,5%	-

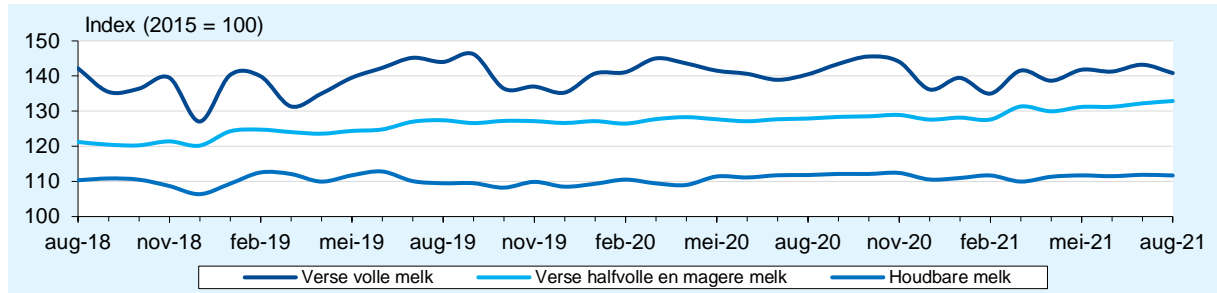


Consumentenprijsindex Nederland

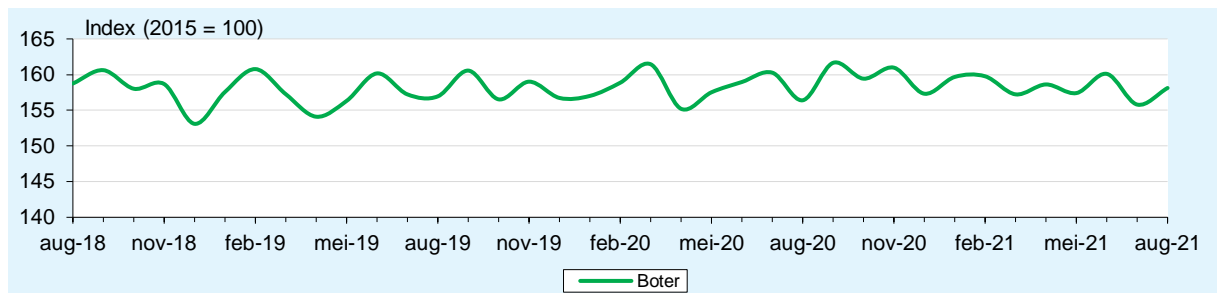
Bron: CBS

Prijswontwikkeling

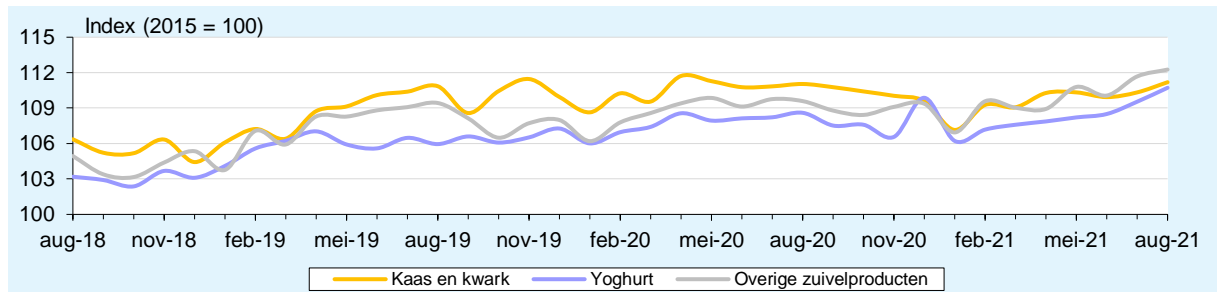
Consumptiemelk



Boter



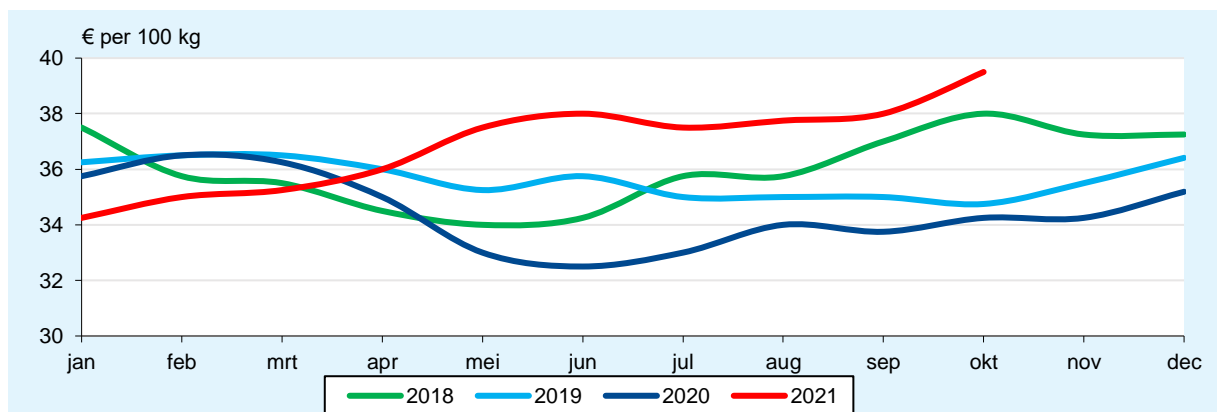
Kaas en kwark, yoghurt en overige zuivelproducten



Melkprijsontwikkeling Nederland

Bron: FrieslandCampina

Melkprijs op maandbasis



Dit betreft de garantieprijs van FrieslandCampina. Deze weerspiegelt het niveau van de ingeschatte melkrijzen van de door FrieslandCampina gehanteerde referentiebedrijven. FrieslandCampina is met afstand de grootste melkverwerker in Nederland en daarmee beeldbepalend. De garantieprijs geldt voor 100 kilo melk met 3,47% eiwit, 4,41% vet en 4,51% lactose en is exclusief btw.



EU-marktordening

[Terug naar boven](#)

Interventievoorraad en particuliere opslag van boter en mager melkpoeder

Stand aan het einde van de maand

