



Marktbericht

Oktober 2022

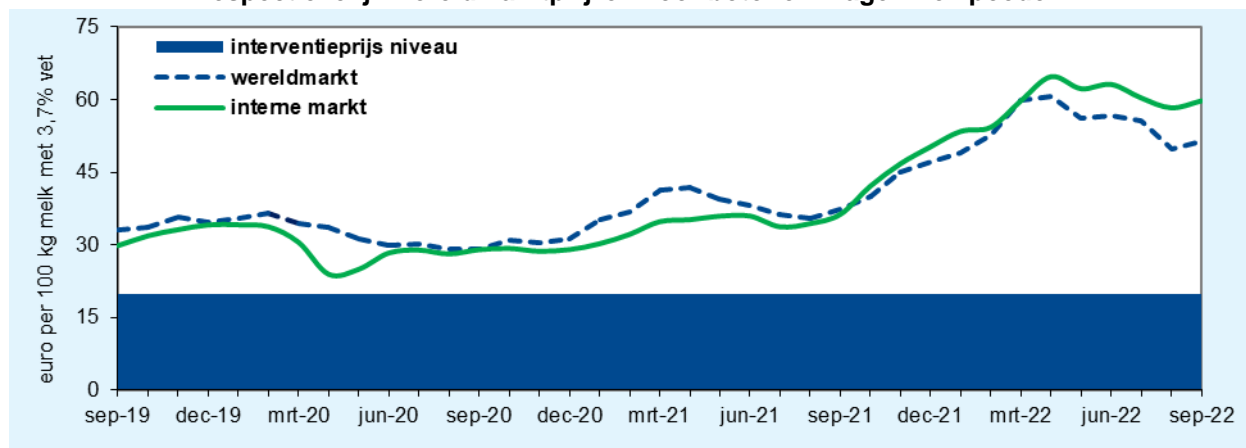
De Nederlandse melkaanvoer nam in september met maar liefst bijna 4% toe, zich daarmee verder herstellend van de lage niveaus in 2021. Dit lijkt een effect te zijn van de extreem hoge melkprijs, die Nederlandse melkveehouders stimuleert de productie op te voeren. Cumulatief lag het niveau in de eerste drie kwartalen van 2022 nog maar 0,2% lager dan in dezelfde periode van 2021.

De EU-melkaanvoer daalde in augustus met bijna 1%, een direct gevolg van de hittegolf in deze maand. Met name in Frankrijk (-2%) en Zuid-Europa nam het volume af. In de overige EU landen hadden de ongunstige weersomstandigheden over het algemeen weinig tot geen effect op de melkproductie. Ierland (+1%), Nederland (+2%) en Polen (+2%) lieten weer een stijging zien. In Duitsland daalde de melkaanvoer nog wel licht. Per saldo nam de EU melkaanvoer in de periode tot en met augustus 2022 met 0,7% af.

De melkproductie in de andere, mondiaal belangrijke zuivel exporterende landen liet in augustus een gemengd beeld zien. Enerzijds was in deze maand in Oceanië sprake van een aanhoudende sterke krimp (Australië -6% en Nieuw-Zeeland -5%). Ook in Uruguay (-3%) nam de melkaanvoer verder af. Anderzijds lieten de VS (+2%) voor het eerst in een jaar tijd een toename van betekenis zien. Argentinië noteerde een lichte stijging. Het geaggregeerde volume van de belangrijke zuivelexporteurs (inclusief de EU) lag in de periode tot en met augustus 2022 0,9% (1,96 miljard kg) lager dan in dezelfde periode van 2021.

De zuivelmarkt is sinds begin oktober op een kantelpunt beland. Vraaguitval door het hoge prijsniveau in combinatie met enig herstel van de melkaanvoer in een aantal bepalende zuivellanden en een momenteel minder dramatisch beeld op de energiemarkt zorgt voor druk op de prijzen. Nu de markt in een neergaande beweging is geraakt, nemen kopers nog meer een afwachtende houding aan in de hoop dat prijzen verder zullen dalen. De Nederlandse boternotering zakte medio oktober door de € 700,- grens heen en heeft inmiddels een prijsniveau bereikt van € 640,- per 100 kg. Ook bij mager melkpoeder is de notering in oktober fors omlaag gegaan. Eind oktober lag deze op een niveau van € 330,- per 100 kg. De notering van vol melkpoeder daalt nog niet mee met boter en mager melkpoeder. Europa speelt v.w.b. dit product geen enkele rol van betekenis op de wereldmarkt.

Opbrengst van melk op basis van Nederlandse noteringen, respectievelijk wereldmarktprijzen voor boter en mager melkpoeder



Berekeningswijze

Marktinformatie (statistische overzichten)

Melkaanvoer en melkverwerking

Overzicht van de Nederlandse melkaanvoer en melkverwerking

Runderslachtingen

Overzicht van de slachtingen van runderen in Nederland

Buitenlandse handel

Overzicht van de Nederlandse export van kaas, boter(olie), mager en niet-mager melkpoeder en gecondenseerde melk

Prijzontwikkeling

- Ontwikkeling van de wereldmarktprijs t.o.v. de Nederlandse notering;
- Uitkomst van de GDT veiling;
- Ontwikkeling melkprijzen in Nederland;
- Ontwikkeling van de consumentenprijzen in Nederland.



Melkaanvoer en melkverwerking

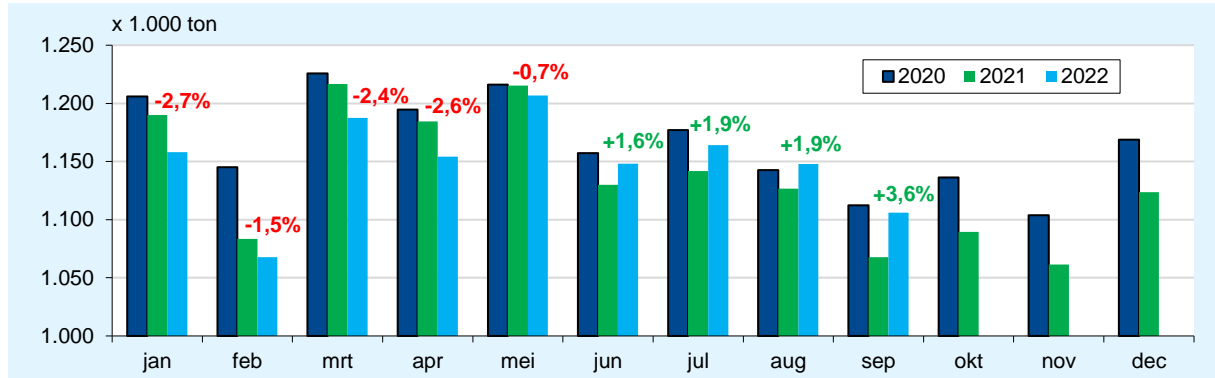
[Terug naar boven](#)

Melkaanvoer kalenderjaar

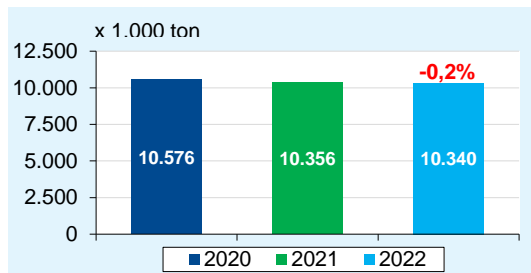
Tot en met september 2022, ontwikkeling in % t.o.v. 2021

Bron: RVO.nl, bewerking ZuivelNL

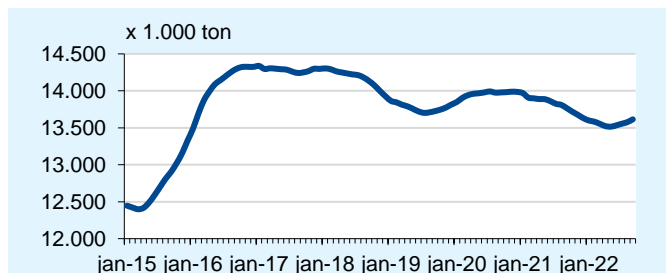
Maandelijks melkaanvoer



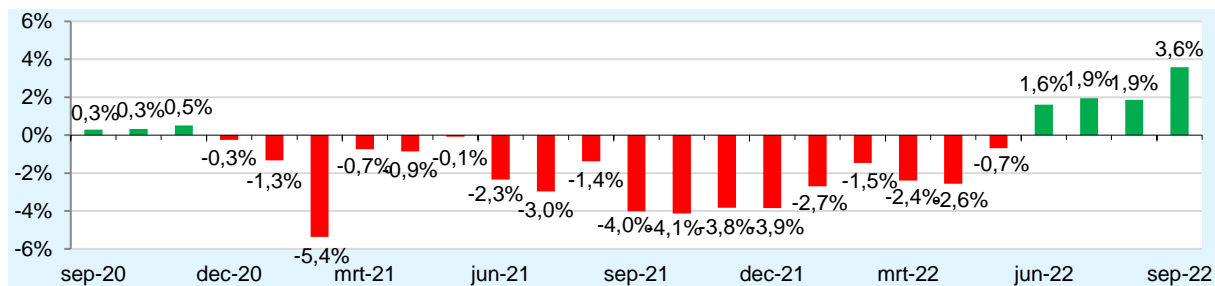
Melkaanvoer cumulatief



Melkaanvoer cumulatief (voortschrijdend jaartotaal)



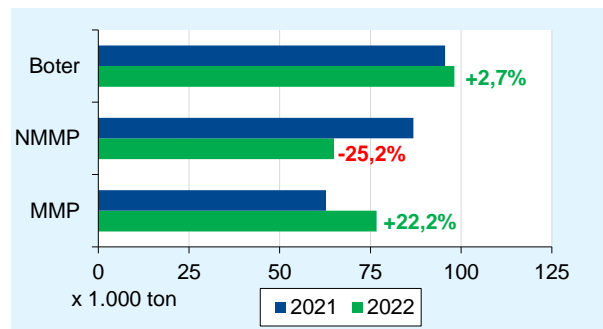
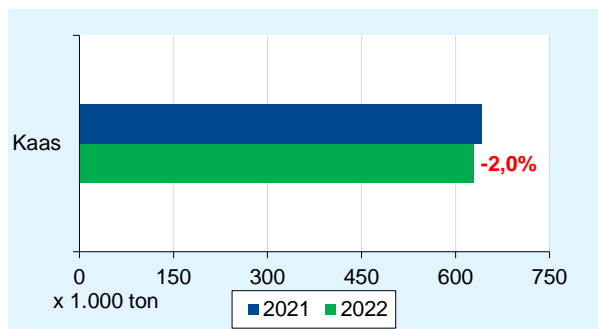
Relatieve ontwikkeling melkaanvoer t.o.v. voorafgaande jaar (periode sep 2020 - sep 2022)



Melkverwerking: industriële productie

Tot en met augustus 2022, ontwikkeling in % t.o.v. 2021

Bron: RVO.nl





Runderslachten

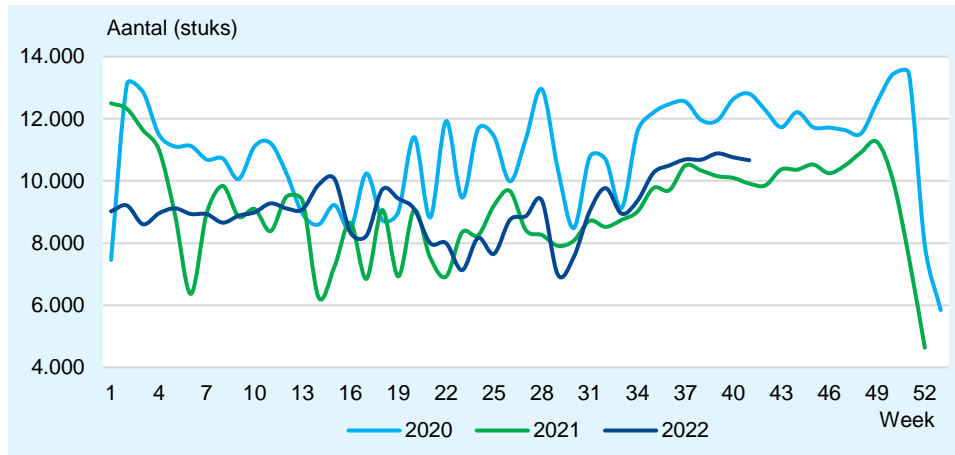
[Terug naar boven](#)

Runderslachten kalenderjaar

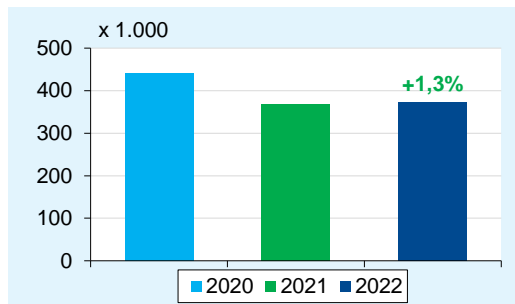
Tot en met week 41 2022, ontwikkeling in % t.o.v. 2021

Bron: RVO.nl, bewerking ZuivelNL

Wekelijkse runderslachten



Runderslachten cumulatief





Buitenlandse handel

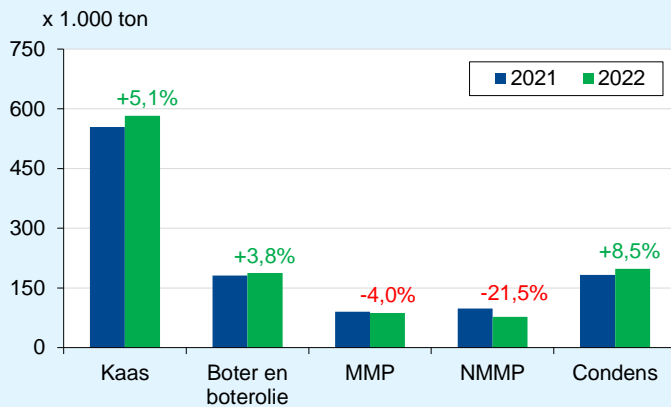
Terug naar boven

Uitvoer

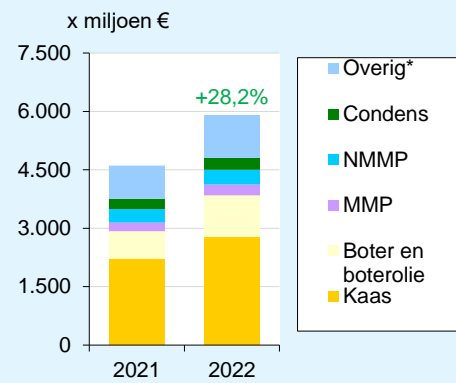
Tot en met juli 2022, ontwikkeling in % t.o.v. 2021

Bron: ZuivelNL

Volume



Waarde (x miljoen €)



*melk en room, gefermenteerde melkproducten, producten met melkbestanddelen, wei en weiprodukten

Overzicht per product:

- **Kaas**
- **Boter en boterolie**
- **Mager melkpoeder**
- **Niet-mager melkpoeder**
- **Gecondenseerde melk**



Uitvoer: Kaas

Terug naar buitenlandse handel

Uitvoervolume en -waarde

Tot en met juli 2022, ontwikkeling in indexcijfers t.o.v. 2021

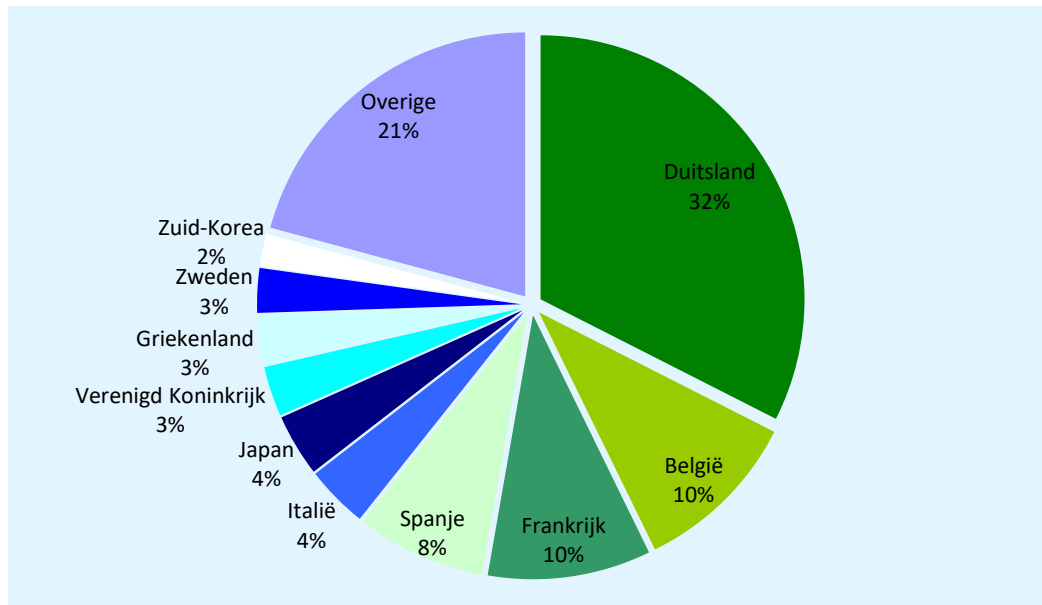
Bron: ZuivelNL

Bestemming	Volume (x 1.000 kg)	Index (2022/2021)	Waarde (x € 1.000)	Index (2022/2021)
- EU-27, waarvan:	459.785	105	2.193.152	126
Duitsland	189.190	107	895.849	123
België	59.865	96	302.794	115
Frankrijk	58.221	102	291.979	122
Spanje	46.263	112	204.143	141
Italië	22.283	97	105.073	131
Griekenland	17.864	108	73.261	141
Zweden	15.871	121	76.693	142
- Derde landen, waarvan:	122.712	107	586.157	124
Japan	22.267	112	93.262	156
Verenigd Koninkrijk	17.869	115	81.906	142
Zuid-Korea	11.625	105	44.656	132
Totaal	582.497	105	2.779.309	125

Uitvoer naar belangrijkste bestemmingen

Tot en met juli 2022, (in % van het exportvolume)

Bron: ZuivelNL





Uitvoer: Boter en boterolie

Terug naar buitenlandse handel

Uitvoervolume en -waarde

Tot en met juli 2022, ontwikkeling in indexcijfers t.o.v. 2021

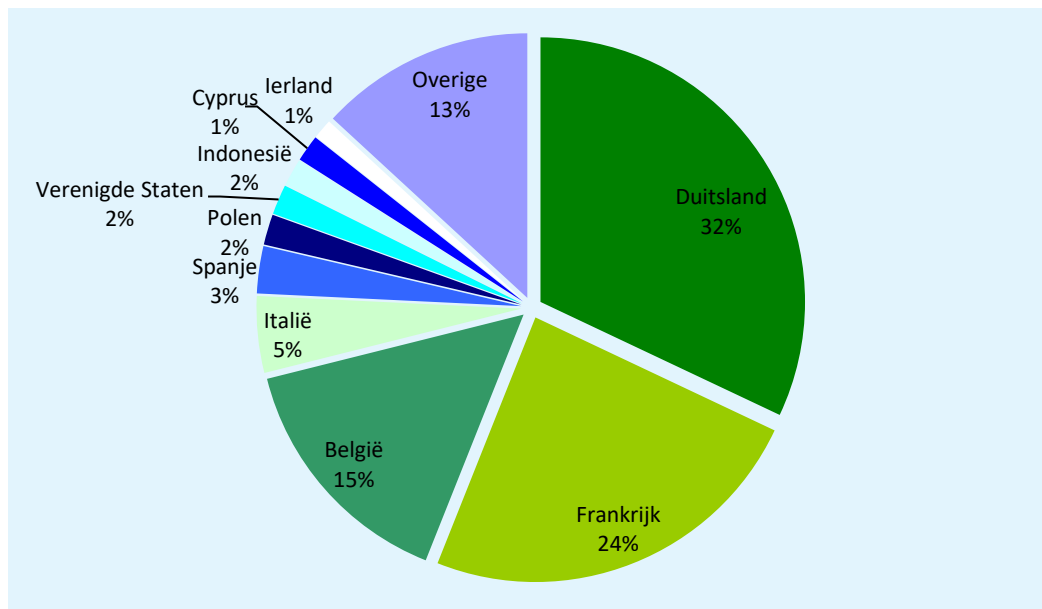
Bron: ZuivelNL

Bestemming	Volume (x 1.000 kg)	Index (2022/2021)	Waarde (x € 1.000)	Index (2022/2021)
- EU-27, waarvan:	167.295	105	925.306	155
Duitsland	60.143	93	306.596	132
Frankrijk	45.091	113	266.733	178
België	28.282	109	147.108	149
Italië	8.776	104	53.411	149
Spanje	5.418	183	29.421	255
Polen	3.497	71	23.108	112
Cyprus	3.067	106	17.574	168
Ierland	2.267	199	15.413	303
- Derde landen, waarvan:	20.513	94	136.366	126
Verenigde Staten	3.441	89	27.254	115
Indonesië	3.136	175	15.265	125
Totaal	187.809	104	1.061.672	150

Uitvoer naar belangrijkste bestemmingen

Tot en met juli 2022, (in % van het exportvolume)

Bron: ZuivelNL





Uitvoer: Mager melkpoeder

Terug naar buitenlandse handel

Uitvoervolume en -waarde

Tot en met juli 2022, ontwikkeling in indexcijfers t.o.v. 2021

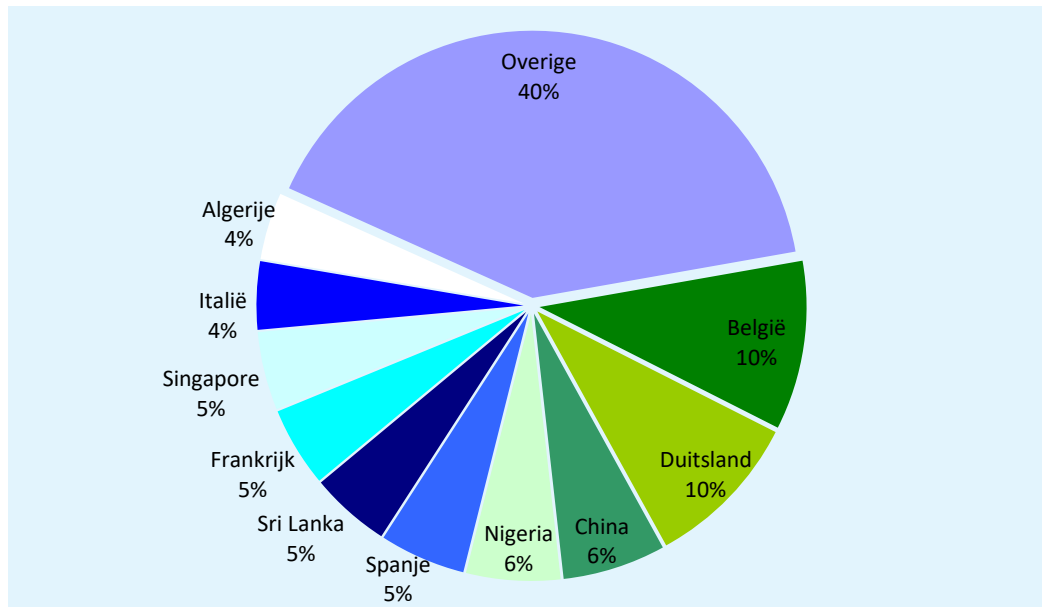
Bron: ZuivelNL

Bestemming	Volume (x 1.000 kg)	Index (2022/2021)	Waarde (x € 1.000)	Index (2022/2021)
- EU-27, waarvan:	38.568	98	114.882	138
België	8.867	85	26.009	117
Duitsland	8.251	86	24.191	125
Spanje	4.512	119	14.162	170
Frankrijk	4.189	122	11.687	160
Italië	3.566	104	11.012	155
- Derde landen, waarvan:	48.046	94	171.485	124
China	5.405	86	14.550	62
Nigeria	4.931	76	16.374	96
Sri Lanka	4.190	156	15.196	222
Singapore	4.110	135	14.656	189
Algerije	3.525	428	15.066	772
Totaal	86.614	96	286.367	129

Uitvoer naar belangrijkste bestemmingen

Tot en met juli 2022, (in % van het exportvolume)

Bron: ZuivelNL





Uitvoer: Niet-mager melkpoeder

Terug naar buitenlandse handel

Uitvoervolume en -waarde

Tot en met juli 2022, ontwikkeling in indexcijfers t.o.v. 2021

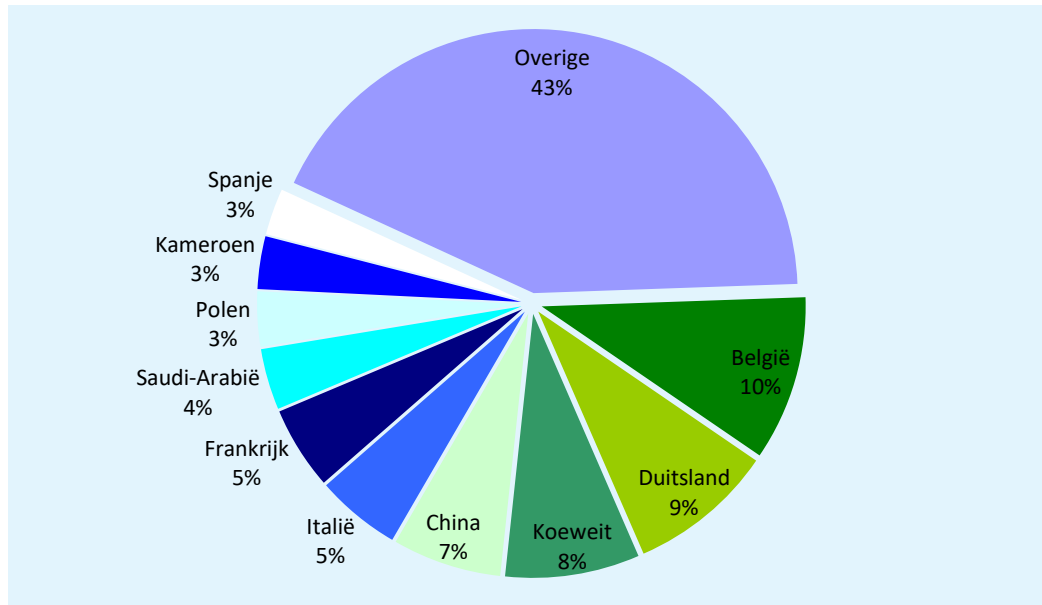
Bron: ZuivelNL

Bestemming	Volume (x 1.000 kg)	Index (2022/2021)	Waarde (x € 1.000)	Index (2022/2021)
- EU-27, waarvan:	31.234	80	129.015	118
België	7.796	108	25.788	116
Duitsland	6.885	76	28.744	116
Italië	4.008	120	20.133	168
Frankrijk	3.927	43	20.560	106
Polen	2.603	186	11.400	269
Spanje	2.204	65	8.224	78
- Derde landen, waarvan:	45.942	77	246.686	106
Koeweit	6.354	126	38.379	177
China	5.153	79	36.133	95
Saudi-Arabië	2.889	107	14.160	152
Kameroen	2.491	181	12.302	235
Totaal	77.176	78	375.701	110

Uitvoer naar belangrijkste bestemmingen

Tot en met juli 2022, (in % van het exportvolume)

Bron: ZuivelNL





Uitvoer: Gecondenseerde melk

Terug naar buitenlandse handel

Uitvoervolume en -waarde

Tot en met juli 2022, ontwikkeling in indexcijfers t.o.v. 2021

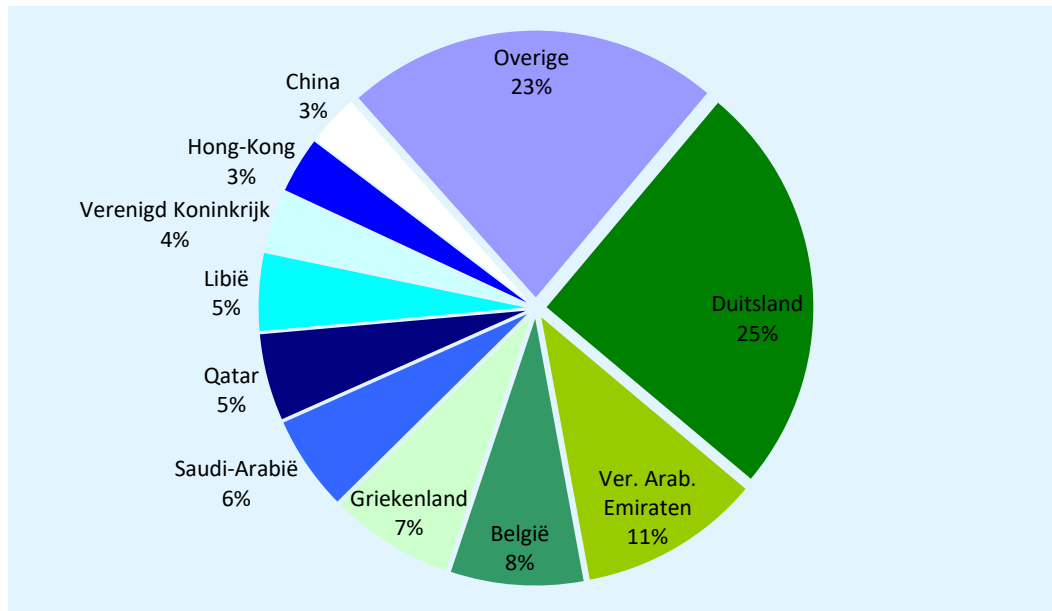
Bron: ZuivelNL

Bestemming	Volume (x 1.000 kg)	Index (2022/2021)	Waarde (x € 1.000)	Index (2022/2021)
- EU-27, waarvan:	97.279	152	134.274	155
Duitsland	49.475	189	65.964	171
België	15.881	202	19.410	188
Griekenland	14.793	116	20.348	148
- Derde landen, waarvan:	100.556	85	166.521	93
Ver. Arab. Emiraten	21.710	99	31.251	117
Saudi-Arabië	11.353	97	19.492	108
Qatar	10.393	100	16.160	114
Libië	9.270	47	14.323	44
Verenigd Koninkrijk	7.233	74	12.900	90
Hong-Kong	6.713	79	10.184	85
China	6.151	71	9.680	76
Totaal	197.835	108	300.795	114

Uitvoer naar belangrijkste bestemmingen

Tot en met juli 2022, (in % van het exportvolume)

Bron: ZuivelNL



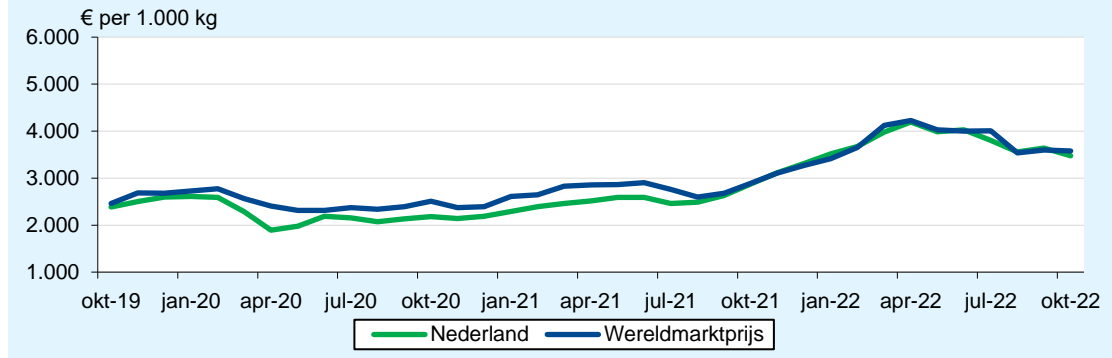


Prijzontwikkeling

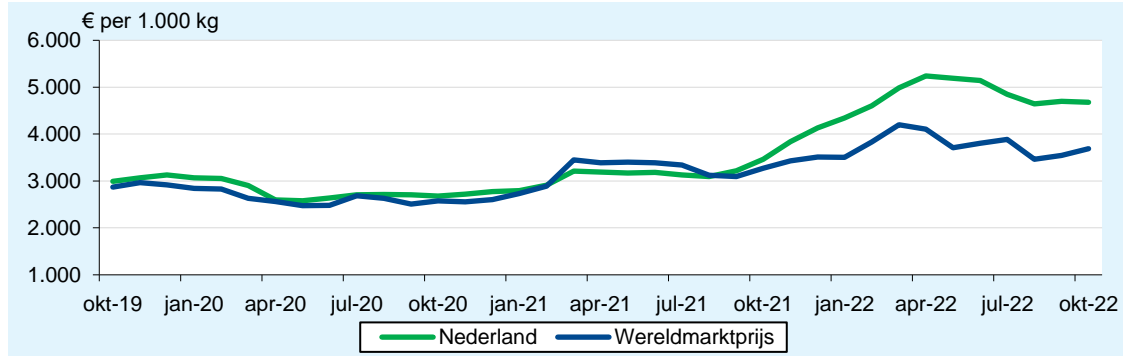
Terug naar boven

Bron: ZuivelNL, ZMB, USDA (Cheddar kaas)

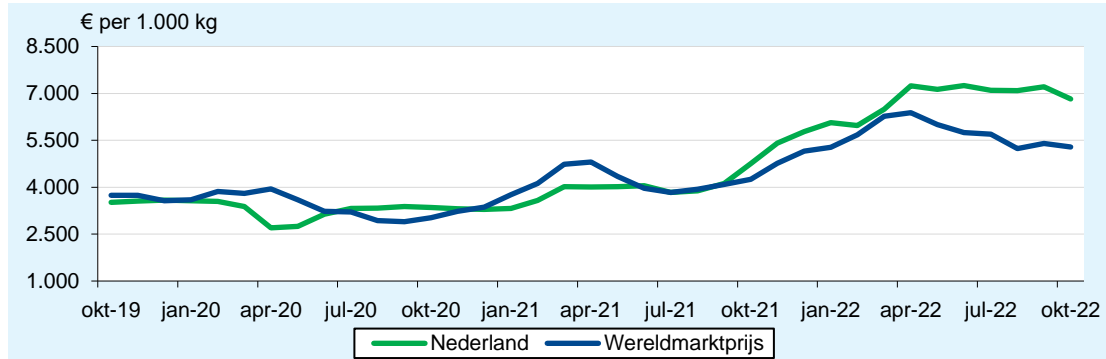
Mager melkpoeder, ADPI



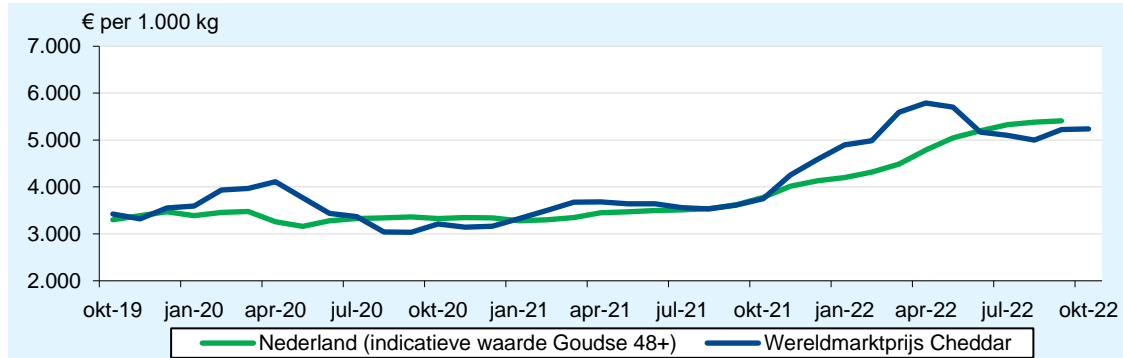
Vol melkpoeder, 26%



Boter, 82%



Kaas

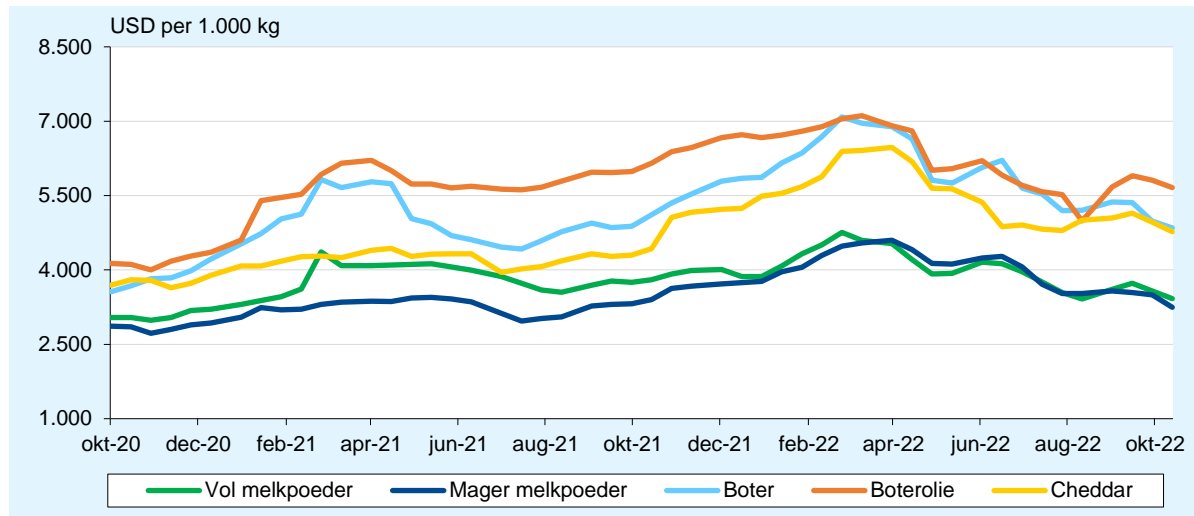




GlobalDairyTrade veiling

Bron: GlobalDairyTrade

Gemiddelde prijs GlobalDairyTrade veiling van vol - en mager melkpoeder, boter en boterolie en cheddar kaas (uitkomst 18 oktober 2022)



Resultaat veiling van boter per contractperiode (uitkomst 18 oktober 2022)

Eindprijs (USD/1.000 kg)	Termijn van verscheping					
	Contract 1 Nov 2022	Contract 2 Dec 2022	Contract 3 Jan 2023	Contract 4 Feb 2023	Contract 5 Mrt 2023	Contract 6 Apr 2023
Fonterra						
Salted 25kg - NZ	4.945	4.840	4.850	4.835	4.845	4.855
Unsalted 25kg - NZ	4.945	4.840	4.850	4.835	4.845	4.815
Gemiddelde prijs (USD/1.000 kg)	4.945	4.840	4.850	4.835	4.845	4.821
Verandering t.o.v. vorige veiling	-4,9%	-2,4%	-2,2%	-2,3%	-2,0%	-3,0%

Resultaat veiling van boterolie per contractperiode (uitkomst 18 oktober 2022)

Eindprijs (USD/1.000 kg)	Termijn van verscheping					
	Contract 1 Nov 2022	Contract 2 Dec 2022	Contract 3 Jan 2023	Contract 4 Feb 2023	Contract 5 Mrt 2023	Contract 6 Apr 2023
Fonterra						
Regular 210kg drum - NZ/AU	5.620	5.580	5.640	5.625	5.630	5.635
Premium 210kg drum - NZ	5.695	5.655	5.685	5.670	5.675	5.675
Gemiddelde prijs (USD/1.000 kg)	5.655	5.637	5.674	5.666	5.670	5.671
Verandering t.o.v. vorige veiling	-3,3%	-3,4%	-2,0%	-2,2%	-2,7%	-2,8%


Resultaat veiling van cheddar kaas per contractperiode (uitkomst 18 oktober 2022)

Eindprijs (USD/1.000 kg)	Termijn van verscheeping					
	Contract 1 Nov 2022	Contract 2 Dec 2022	Contract 3 Jan 2023	Contract 4 Feb 2023	Contract 5 Mrt 2023	Contract 6 Apr 2023
Fonterra						
Young - NZ	4.930	4.675	4.690	4.685	4.895	4.870
Frozen - NZ	5.020	4.725	4.740	4.780	4.945	4.920
Gemiddelde prijs (USD/1.000 kg)	4.987	4.697	4.713	4.735	4.920	4.895
Verandering t.o.v. vorige veiling	+3,9%	-5,1%	-5,2%	-4,7%	-3,5%	-2,2%

Resultaat veiling van mager melkpoeder per contractperiode (uitkomst 18 oktober 2022)

Eindprijs (USD/1.000 kg)	Termijn van verscheeping					
	Contract 1 Nov 2022	Contract 2 Dec 2022	Contract 3 Jan 2023	Contract 4 Feb 2023	Contract 5 Mrt 2023	Contract 6 Apr 2023
Arla						
Low Heat Regular - DE	-	3.290	-	-	-	-
Medium Heat Regular - DE	-	3.300	-	-	-	-
Medium Heat Regular - EU	-	3.290	-	-	-	-
Medium Heat Regular - SE	-	3.305	-	-	-	-
Medium Heat Regular - UK	-	3.245	-	-	-	-
West-Europa gemiddeld	-	3.285	-	-	-	-
Fonterra						
Low Heat - NZ	-	-	-	3.220	3.245	-
Medium Heat - NZ	3.290	3.240	3.245	3.220	3.245	-
UHT - NZ	3.340	3.290	3.295	3.270	3.295	-
NZ gemiddeld	3.293	3.242	3.248	3.222	3.252	-
Gemiddelde prijs (USD/1.000 kg)	3.293	3.253	3.248	3.222	3.252	-
Verandering t.o.v. vorige veiling	-5,7%	-6,2%	-6,6%	-8,8%	-8,1%	-

Resultaat veiling van vol melkpoeder per contractperiode (uitkomst 18 oktober 2022)

Eindprijs (USD/1.000 kg)	Termijn van verscheeping					
	Contract 1 Nov 2022	Contract 2 Dec 2022	Contract 3 Jan 2023	Contract 4 Feb 2023	Contract 5 Mrt 2023	Contract 6 Apr 2023
Fonterra						
Regular - NZ	3.375	3.355	3.370	3.425	3.480	-
Instant - NZ	3.470	3.460	3.465	3.520	3.565	-
UHT - NZ	3.450	3.430	3.455	-	-	-
Gemiddelde prijs (USD/1.000 kg)	3.431	3.404	3.422	3.488	3.548	-
Verandering t.o.v. vorige veiling	-3,7%	-4,4%	-4,6%	-5,9%	-6,8%	-

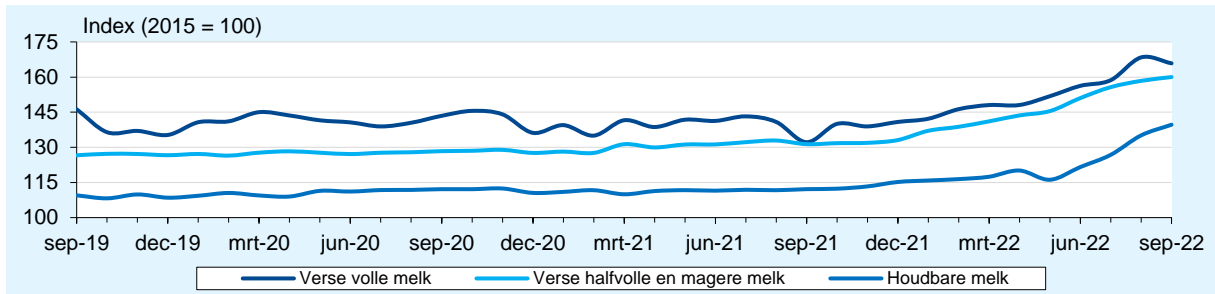


Consumentenprijsindex Nederland

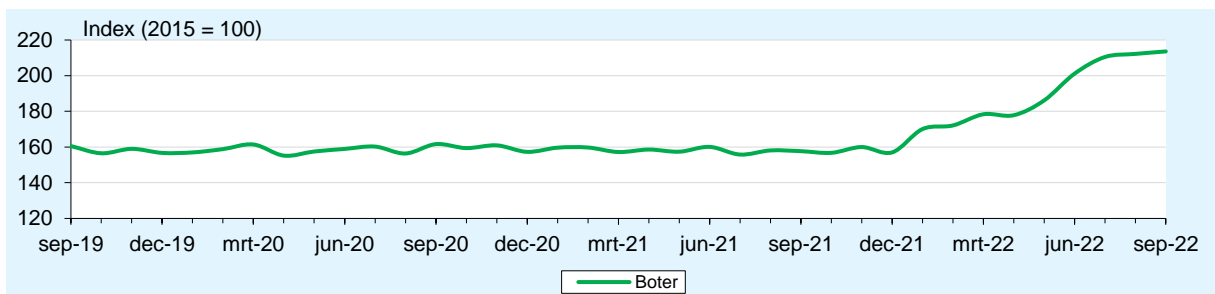
Bron: CBS

Prijzontwikkeling

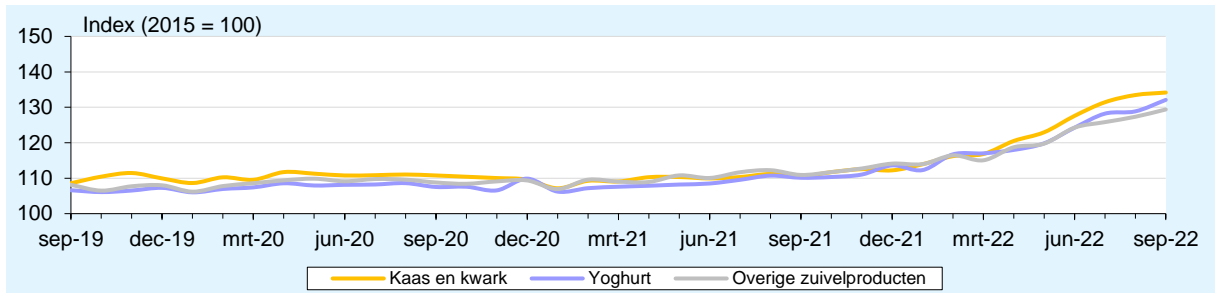
Consumptiemelk



Boter



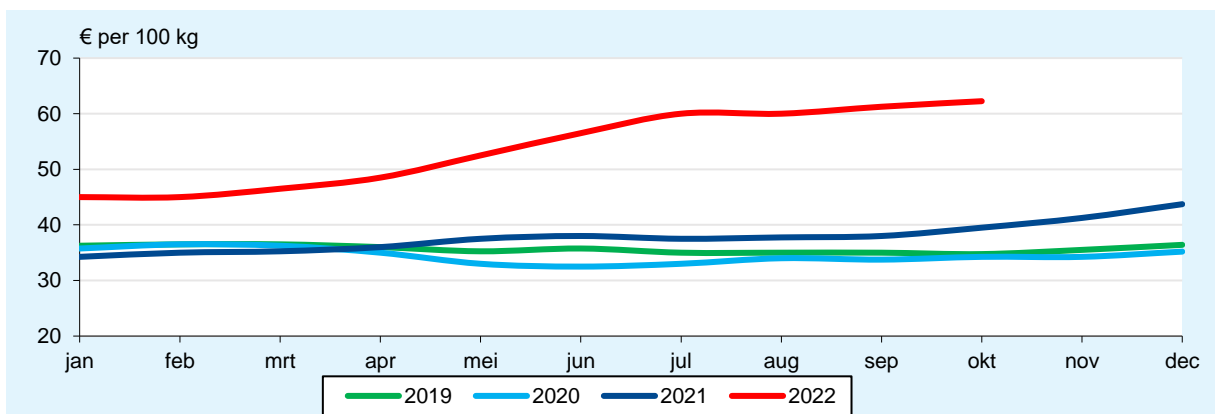
Kaas en kwark, yoghurt en overige zuivelproducten



Melkprijsontwikkeling Nederland

Bron: FrieslandCampina

Melkprijs op maandbasis



Dit betreft de garantieprijs van FrieslandCampina. Deze weerspiegelt het niveau van de ingeschatte melkprices van de door FrieslandCampina gehanteerde referentiebedrijven. FrieslandCampina is met afstand de grootste melkverwerker in Nederland en daarmee beeldbepalend. De garantieprijs geldt voor 100 kilo melk met 3,47% eiwit, 4,41% vet en 4,51% lactose en is exclusief btw.