



Marktbericht

April 2023

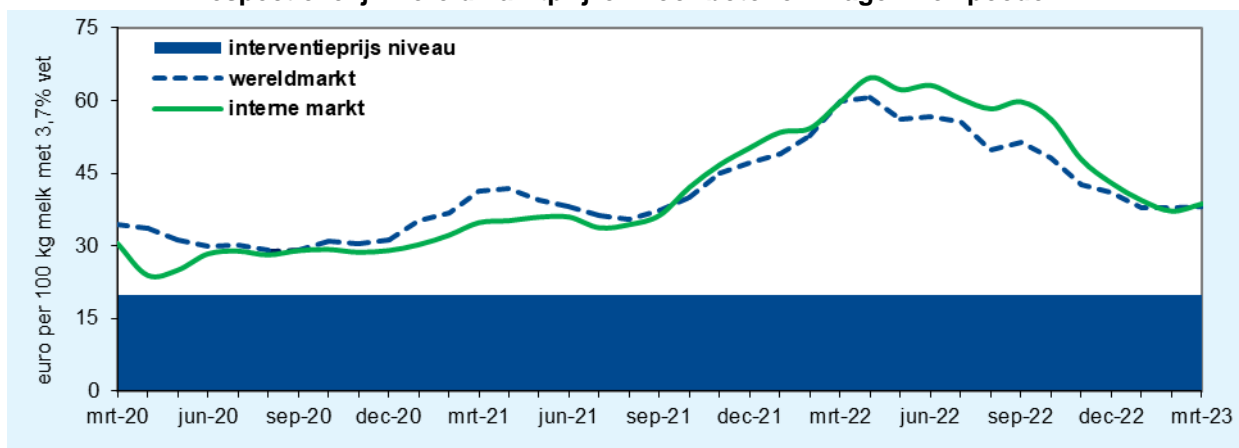
Nog altijd neemt de Nederlandse melkaanvoer sterk toe, in maart groeide het volume met bijna 4%. Sinds juni vorig jaar is er sprake van een herstel, een effect van de hoge uitbetaalde melkprijzen in deze periode. Cumulatief lag het niveau in het eerste kwartaal van 2023 4,1% (141 miljoen kg) hoger dan in dezelfde periode van 2022.

De EU-melkaanvoer liet in februari een lichte groei (+0,5%) zien. Sinds september neemt het volume weer toe na een langdurige periode van daling, echter is het geen uitbundige groei. Het beeld blijft redelijk divers. Enerzijds een sterke stijging in Noordwest Europa (België, Duitsland en Nederland) en anderzijds een daling in Zuid-Europa door droogte (Frankrijk, Italië en Spanje). Ook Ierland noteerde een afname in februari. Per saldo nam de EU melkaanvoer in de eerste twee maanden van 2023 met 0,7% toe.

Het beeld bij de melkproductie in de andere, mondiaal belangrijke zuivel exporterende landen was in februari wisselend. Nieuw-Zeeland noteerde een verder herstel (+2%). De melkproductie in de VS steeg door, maar bleef wederom hangen op een groeipercentage van rond 1%. De melkaanvoer in Australië continueerde de forse daling (-5%). Ook in Argentinië (-1%) en vooral Uruguay (-9%) was sprake van een afname. Het geaggregeerde volume van de belangrijke zuivelexporteurs (inclusief de EU) lag tot en met februari 2023 per saldo 0,9% hoger (0,44 miljard kg) hoger dan in dezelfde periode in 2022. Toen was overigens sprake van een afname, zodat de huidige groei niet anders gekarakteriseerd kan worden als gedeeltelijk herstel.

Na het kortstondige herstel van de markt in februari tot begin maart kwam de zuivelmarkt weer onder druk te staan. Tegenvallende vraag en een toenemend aanbod als gevolg van de groei in de melkproductie (bovendien versterkt door de voorjaarspiek in het noordelijk halfrond) lagen hieraan ten grondslag. Met name de notering van mager melkpoeder is in maart en april naar beneden gegaan. Het prijsniveau lag eind april op € 230,00 per 100 kg. De boternotering bleef aanvankelijk nog redelijk overeind, maar ook daar ontstond vanaf eind maart enige druk op de prijzen. Medio april stabiliseerde het prijsniveau weer enigszins. Eind april lag de boternotering op een niveau van € 460,00 per 100 kg.

Opbrengst van melk op basis van Nederlandse noteringen, respectievelijk wereldmarktprijzen voor boter en mager melkpoeder



Berekeningswijze

Marktinformatie (statistische overzichten)

Melkaanvoer en melkverwerking

Overzicht van de Nederlandse melkaanvoer en melkverwerking

Runderslachtingen

Overzicht van de slachtingen van runderen in Nederland

Buitenlandse handel

Overzicht van de Nederlandse export van kaas, boter(olie), mager en niet-mager melkpoeder en gecondenseerde melk

Prijzontwikkeling

- Ontwikkeling van de wereldmarktprijs t.o.v. de Nederlandse notering;
- Uitkomst van de GDT veiling;
- Ontwikkeling melkprijzen in Nederland;
- Ontwikkeling van de consumentenprijzen in Nederland.



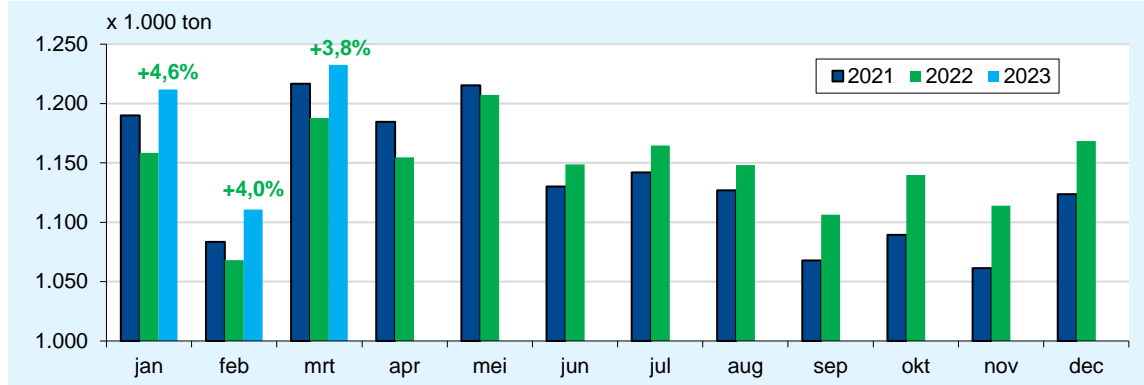
Melkaanvoer en melkverwerking

[Terug naar boven](#)

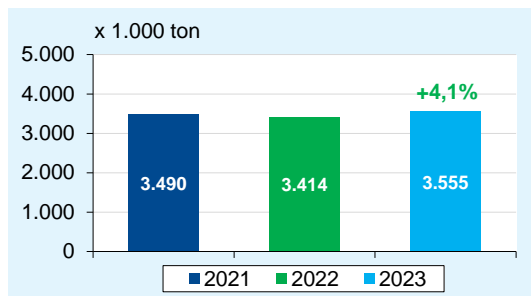
Melkaanvoer kalenderjaar

Tot en met maart 2023, ontwikkeling in % t.o.v. 2022
Bron: RVO.nl, bewerking ZuivelNL

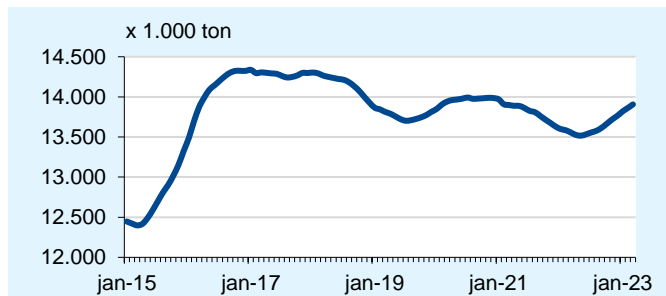
Maandelijkse melkaanvoer



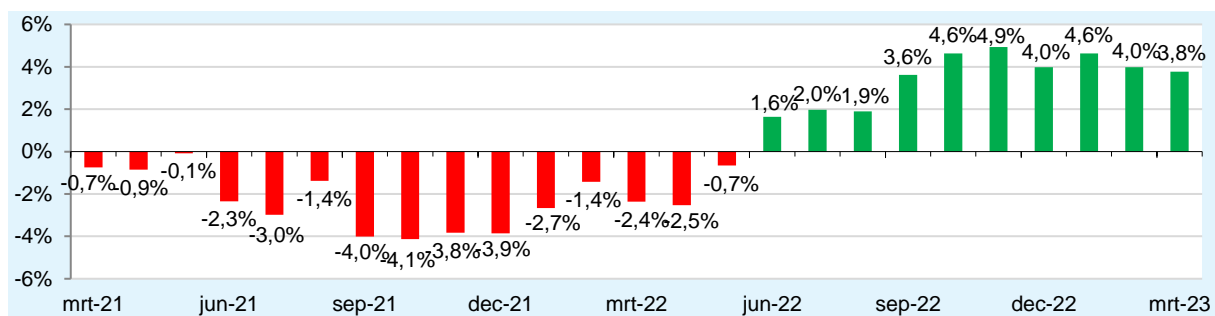
Melkaanvoer cumulatief



Melkaanvoer cumulatief (voortschrijdend jaartotaal)

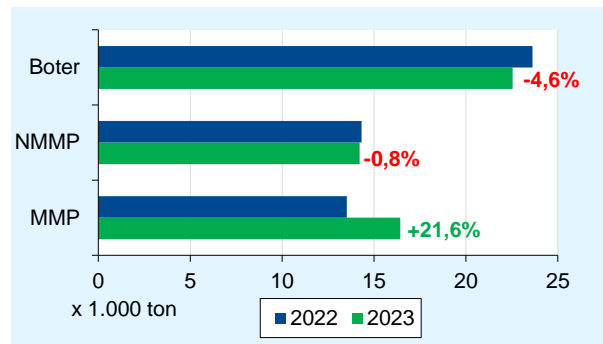
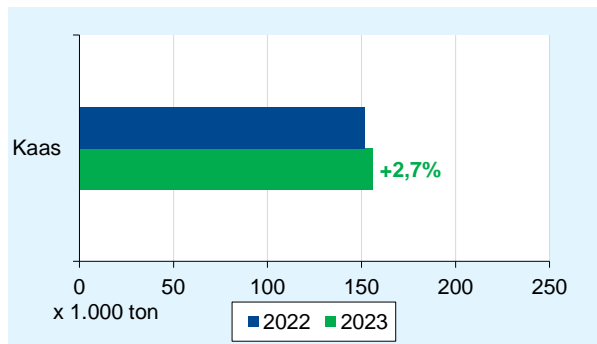


Relatieve ontwikkeling melkaanvoer t.o.v. voorafgaande jaar (periode mrt 2021 - mrt 2023)



Melkverwerking: industriële productie

Tot en met februari 2023, ontwikkeling in % t.o.v. 2022
Bron: RVO.nl





Runderslachten

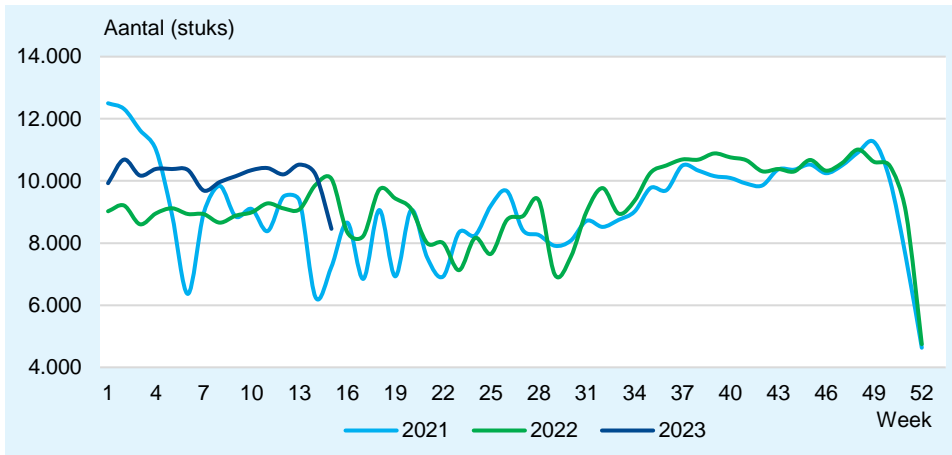
[Terug naar boven](#)

Runderslachten kalenderjaar

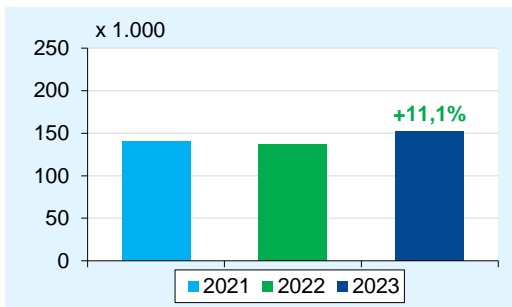
Tot en met week 15 2023, ontwikkeling in % t.o.v. 2022

Bron: RVO.nl, bewerking ZuivelNL

Wekelijkse runderslachten



Runderslachten cumulatief





Buitenlandse handel

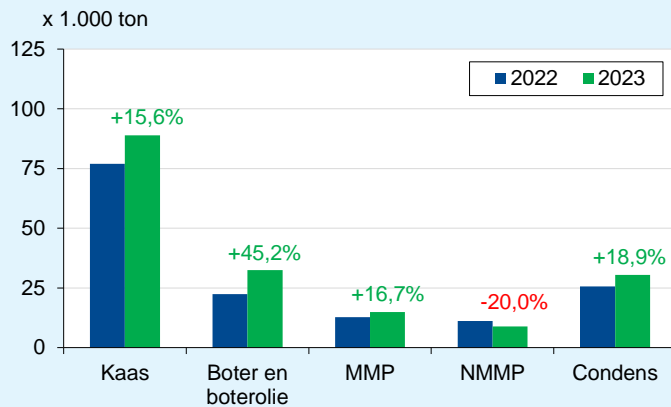
Terug naar boven

Uitvoer

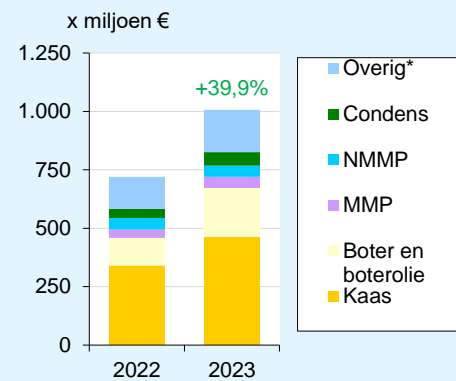
Tot en met januari 2023, ontwikkeling in % t.o.v. 2022

Bron: ZuivelNL

Volume



Waarde (x miljoen €)



*melk en room, gefermenteerde melkproducten, producten met melkbestanddelen, wei en weiprodukten

Overzicht per product:

- **Kaas**
- **Boter en boterolie**
- **Mager melkpoeder**
- **Niet-mager melkpoeder**
- **Gecondenseerde melk**



Uitvoer: Kaas

Terug naar buitenlandse handel

Uitvoervolume en -waarde

Tot en met januari 2023, ontwikkeling in indexcijfers t.o.v. 2022

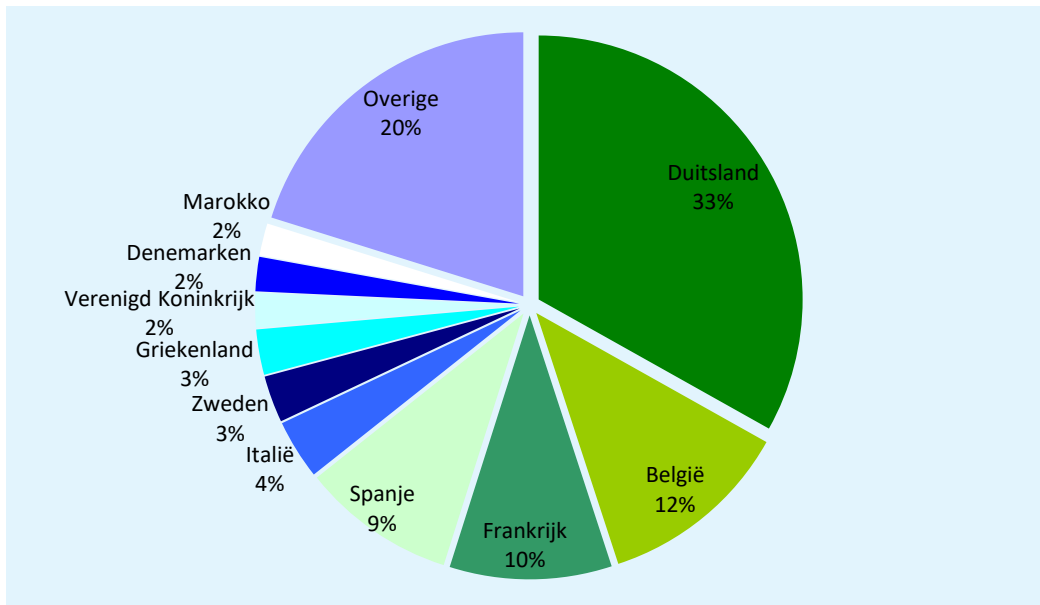
Bron: ZuivelNL

Bestemming	Volume (x 1.000 kg)	Index (2023/2022)	Waarde (x € 1.000)	Index (2023/2022)
- EU-27, waarvan:	75.567	122	384.815	141
Duitsland	29.469	115	147.868	129
België	10.526	128	56.608	146
Frankrijk	8.829	114	52.048	147
Spanje	8.385	132	40.108	156
Italië	3.246	104	16.768	140
Zweden	2.553	133	11.740	140
Griekenland	2.469	91	11.349	109
Denemarken	1.865	195	8.383	219
- Derde landen, waarvan:	13.375	91	79.859	119
Verenigd Koninkrijk	1.891	86	10.386	112
Marokko	1.763	164	10.712	207
Totaal	88.942	116	464.674	136

Uitvoer naar belangrijkste bestemmingen

Tot en met januari 2023, (in % van het exportvolume)

Bron: ZuivelNL





Uitvoer: Boter en boterolie

Terug naar buitenlandse handel

Uitvoervolume en -waarde

Tot en met januari 2023, ontwikkeling in indexcijfers t.o.v. 2022

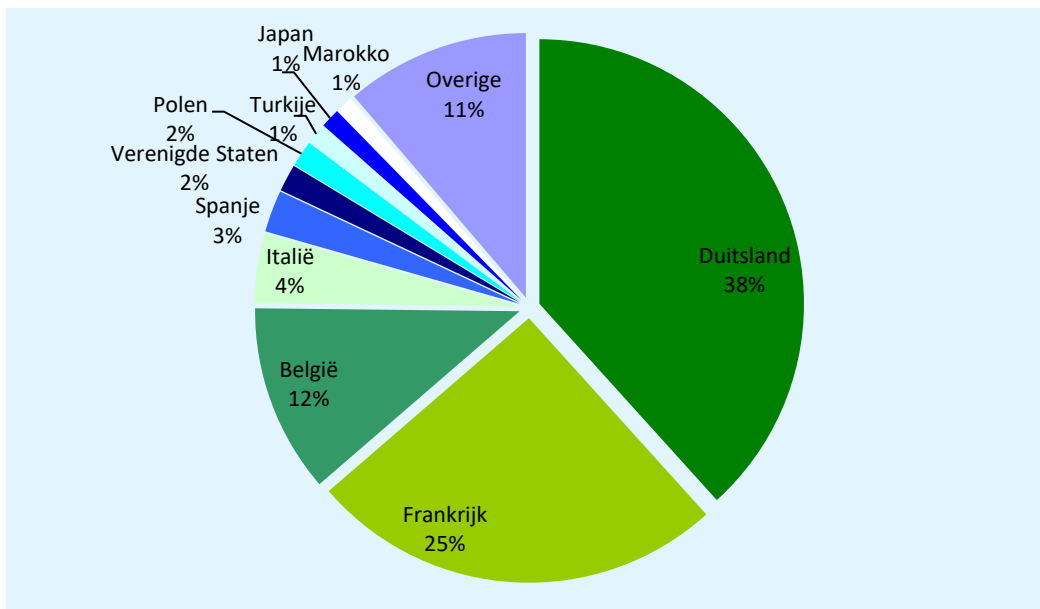
Bron: ZuivelNL

Bestemming	Volume (x 1.000 kg)	Index (2023/2022)	Waarde (x € 1.000)	Index (2023/2022)
- EU-27, waarvan:	28.855	148	182.370	178
Duitsland	12.437	233	80.153	295
Frankrijk	8.233	143	51.096	160
België	3.740	98	22.412	126
Italië	1.379	112	9.657	136
Spanje	831	112	4.919	137
Polen	521	112	3.348	115
- Derde landen, waarvan:	3.616	126	25.415	158
Verenigde Staten	540	213	4.664	289
Turkije	404	>1.000	2.139	>1.000
Japan	388	-	2.457	-
Marokko	346	-	2.054	-
Totaal	32.471	145	207.785	175

Uitvoer naar belangrijkste bestemmingen

Tot en met januari 2023, (in % van het exportvolume)

Bron: ZuivelNL





Uitvoer: Mager melkpoeder

Terug naar buitenlandse handel

Uitvoervolume en -waarde

Tot en met januari 2023, ontwikkeling in indexcijfers t.o.v. 2022

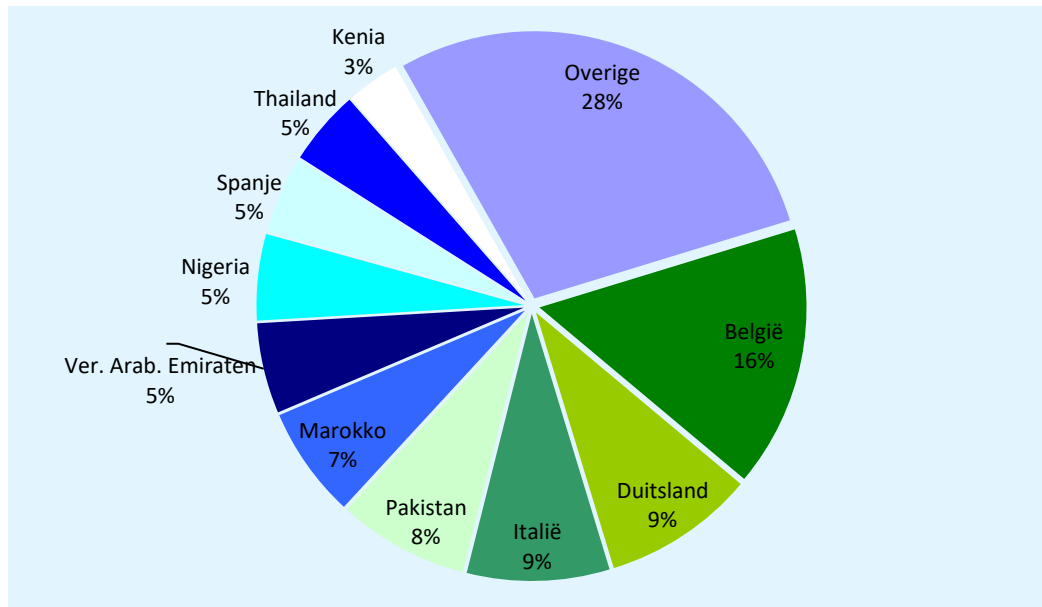
Bron: ZuivelNL

Bestemming	Volume (x 1.000 kg)	Index (2023/2022)	Waarde (x € 1.000)	Index (2023/2022)
- EU-27, waarvan:	7.086	129	20.565	150
België	2.349	207	6.833	220
Duitsland	1.366	78	3.743	94
Italië	1.281	426	3.812	450
Spanje	701	161	2.104	189
- Derde landen, waarvan:	7.765	108	27.276	125
Pakistan	1.179	-	3.900	-
Marokko	1.000	>1.000	3.695	>1.000
Ver. Arab. Emiraten	814	271	2.703	280
Nigeria	775	57	2.910	66
Thailand	675	-	2.440	-
Kenia	485	>1.000	1.681	>1.000
Totaal	14.852	117	47.841	134

Uitvoer naar belangrijkste bestemmingen

Tot en met januari 2023, (in % van het exportvolume)

Bron: ZuivelNL





Uitvoer: Niet-mager melkpoeder

Terug naar buitenlandse handel

Uitvoervolume en -waarde

Tot en met januari 2023, ontwikkeling in indexcijfers t.o.v. 2022

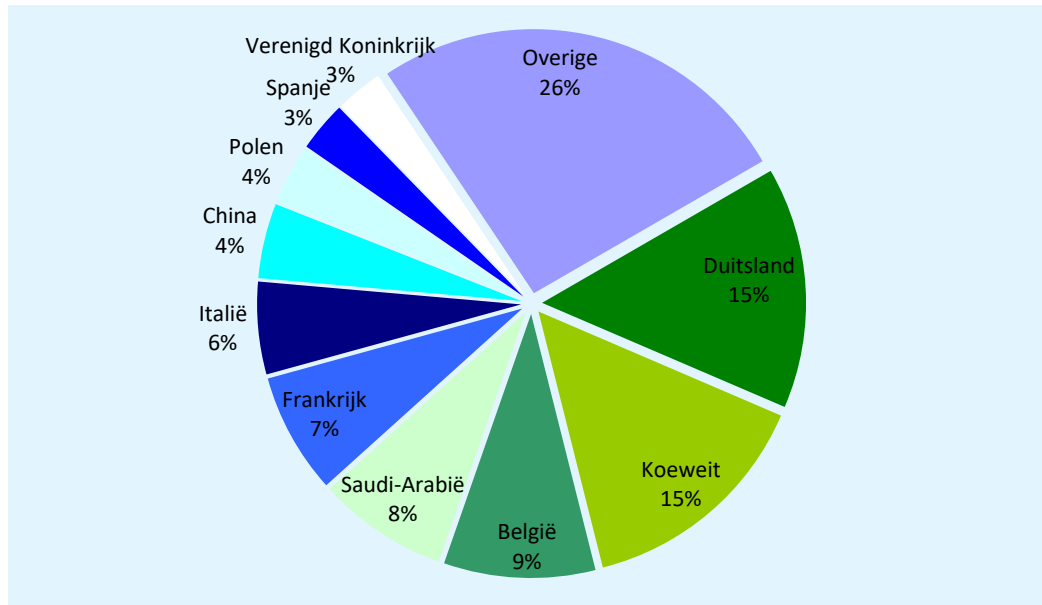
Bron: ZuivelNL

Bestemming	Volume (x 1.000 kg)	Index (2023/2022)	Waarde (x € 1.000)	Index (2023/2022)
- EU-27, waarvan:	4.217	87	19.888	101
Duitsland	1.316	166	5.956	199
België	826	55	4.023	77
Frankrijk	659	159	4.295	211
Italië	504	83	2.335	73
Polen	325	44	537	18
Spanje	274	87	1.334	114
- Derde landen, waarvan:	4.685	74	28.328	97
Koeweit	1.302	>1.000	7.914	>1.000
Saudi-Arabië	710	150	3.665	190
China	409	68	3.349	75
Verenigd Koninkrijk	260	98	1.637	120
Totaal	8.903	80	48.215	99

Uitvoer naar belangrijkste bestemmingen

Tot en met januari 2023, (in % van het exportvolume)

Bron: ZuivelNL





Uitvoer: Gecondenseerde melk

Terug naar buitenlandse handel

Uitvoervolume en -waarde

Tot en met januari 2023, ontwikkeling in indexcijfers t.o.v. 2022

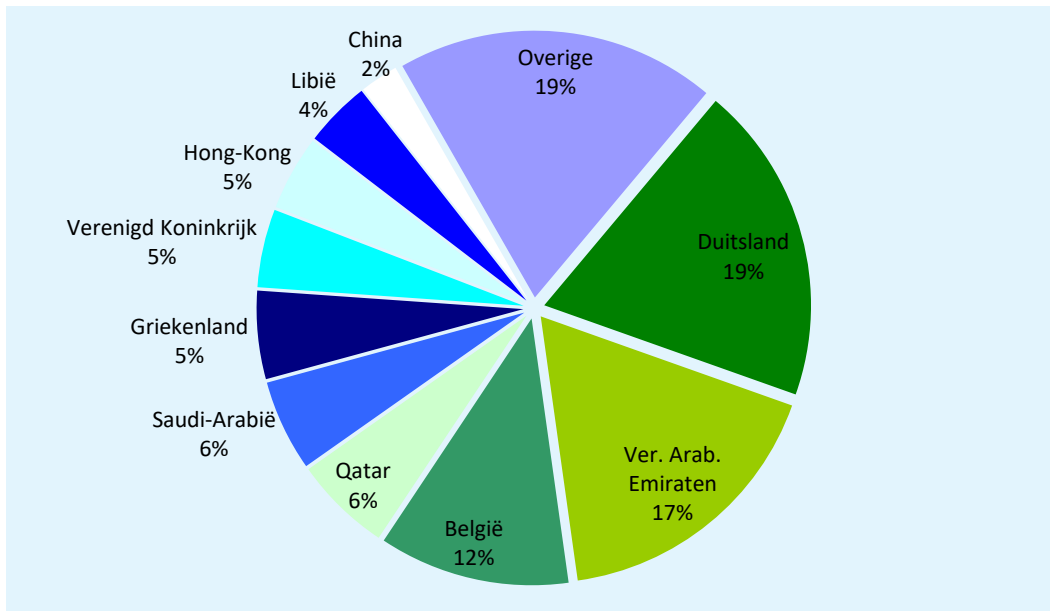
Bron: ZuivelNL

Bestemming	Volume (x 1.000 kg)	Index (2023/2022)	Waarde (x € 1.000)	Index (2023/2022)
- EU-27, waarvan:	13.189	109	23.553	126
Duitsland	5.889	139	12.886	160
België	3.528	149	4.278	159
Griekenland	1.628	45	2.645	59
- Derde landen, waarvan:	17.302	128	33.618	159
Ver. Arab. Emiraten	5.292	201	9.172	263
Qatar	1.796	188	3.110	243
Saudi-Arabië	1.686	87	3.476	112
Verenigd Koninkrijk	1.445	146	3.339	200
Hong-Kong	1.385	126	2.227	137
Libië	1.222	179	2.222	206
China	708	92	1.385	123
Totaal	30.491	119	57.171	143

Uitvoer naar belangrijkste bestemmingen

Tot en met januari 2023, (in % van het exportvolume)

Bron: ZuivelNL



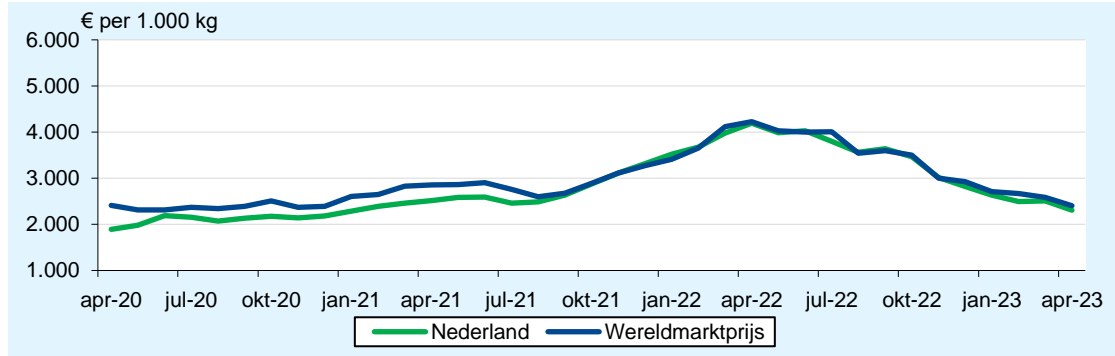


Prijzontwikkeling

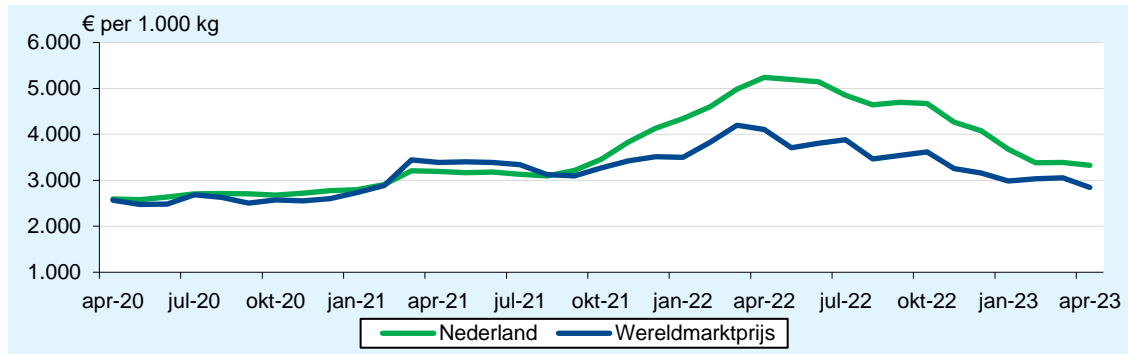
Terug naar boven

Bron: ZuivelNL, ZMB, USDA (Cheddar kaas)

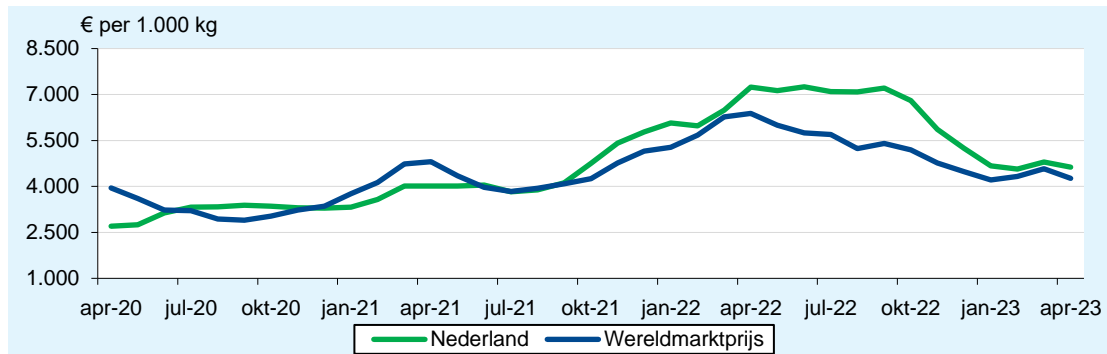
Mager melkpoeder, ADPI



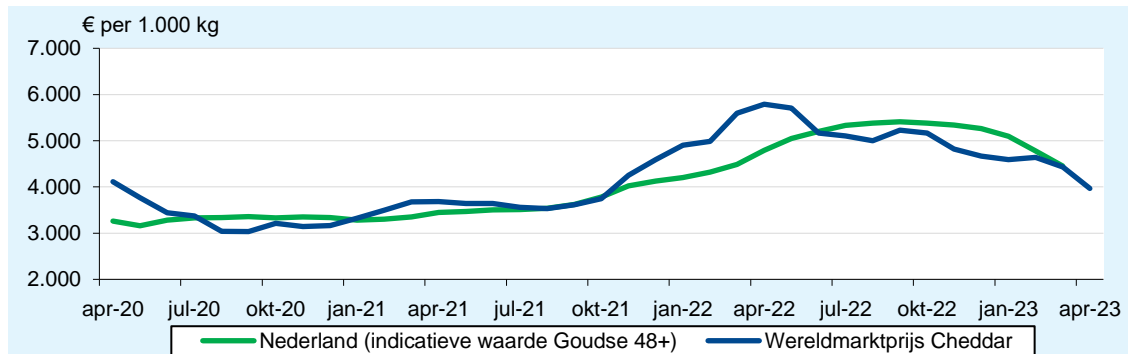
Vol melkpoeder, 26%



Boter, 82%



Kaas

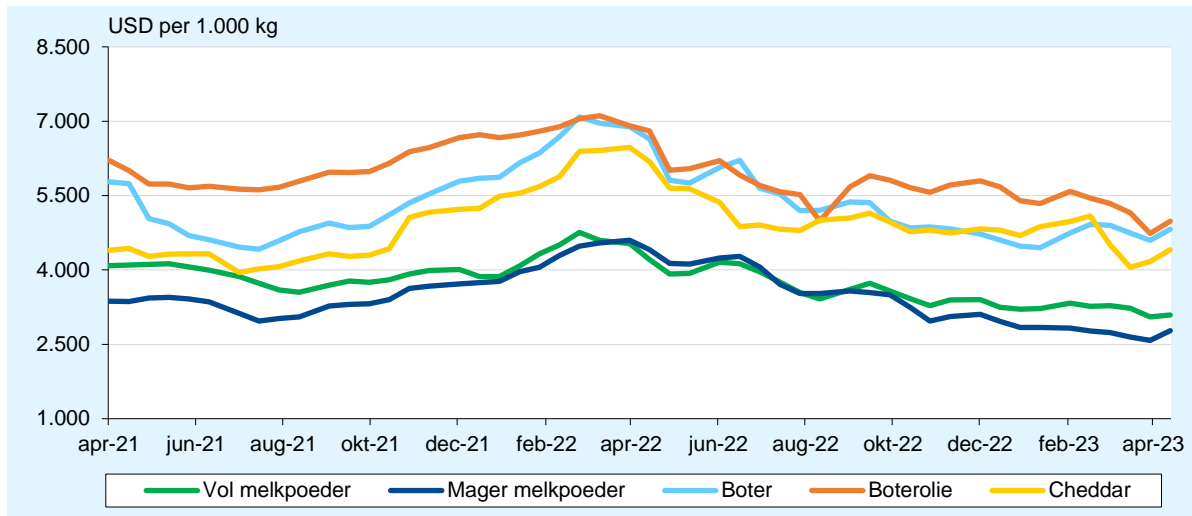




GlobalDairyTrade veiling

Bron: GlobalDairyTrade

Gemiddelde prijs GlobalDairyTrade veiling van vol - en mager melkpoeder, boter en boterolie en cheddar kaas (uitkomst 18 april 2023)



Resultaat veiling van boter per contractperiode (uitkomst 18 april 2023)

Eindprijs (USD/1.000 kg)	Termijn van verscheping					
	Contract 1 Mei 2023	Contract 2 Jun 2023	Contract 3 Jul 2023	Contract 4 Aug 2023	Contract 5 Sep 2023	Contract 6 Okt 2023
Fonterra						
Salted 25kg - NZ	-	-	-	-	4.830	-
Unsalted 25kg - NZ	5.015	4.750	4.730	4.915	4.790	4.845
Gemiddelde prijs (USD/1.000 kg)	5.015	4.750	4.730	4.915	4.810	4.845
Verandering t.o.v. vorige veiling	+10,7%	+4,2%	+4,4%	+2,3%	+0,4%	+1,0%

Resultaat veiling van boterolie per contractperiode (uitkomst 18 april 2023)

Eindprijs (USD/1.000 kg)	Termijn van verscheping					
	Contract 1 Mei 2023	Contract 2 Jun 2023	Contract 3 Jul 2023	Contract 4 Aug 2023	Contract 5 Sep 2023	Contract 6 Okt 2023
Fonterra						
Regular 210kg drum - NZ/AU	4.980	4.755	4.935	5.395	-	5.190
Premium 210kg drum - NZ	5.055	4.830	5.010	5.380	5.395	5.165
Premium 1000kg bin - NZ	5.080	4.855	5.105	5.495	-	-
Gemiddelde prijs (USD/1.000 kg)	5.063	4.823	5.012	5.440	5.395	5.187
Verandering t.o.v. vorige veiling	+3,7%	+5,7%	+1,9%	+8,4%	+0,4%	+0,7%



Resultaat veiling van cheddar kaas per contractperiode (uitkomst 18 april 2023)

Eindprijs (USD/1.000 kg)	Termijn van verscheeping					
	Contract 1 Mei 2023	Contract 2 Jun 2023	Contract 3 Jul 2023	Contract 4 Aug 2023	Contract 5 Sep 2023	Contract 6 Okt 2023
Fonterra						
Young - NZ	-	4.340	4.505	-	4.355	4.310
Frozen - NZ	4.525	4.415	4.555	-	-	-
Gemiddelde prijs (USD/1.000 kg)	4.525	4.378	4.534	-	4.355	4.310
Verandering t.o.v. vorige veiling	+7,4%	+5,7%	+6,0%	-	+2,5%	+7,7%

Resultaat veiling van mager melkpoeder per contractperiode (uitkomst 18 april 2023)

Eindprijs (USD/1.000 kg)	Termijn van verscheeping					
	Contract 1 Mei 2023	Contract 2 Jun 2023	Contract 3 Jul 2023	Contract 4 Aug 2023	Contract 5 Sep 2023	Contract 6 Okt 2023
Arla						
Low Heat Regular - DE	-	2.390	-	-	-	-
Medium Heat Regular - DE	-	2.405	-	-	-	-
Medium Heat Regular - EU	-	2.390	-	-	-	-
Medium Heat Regular - SE	-	2.390	-	-	-	-
Medium Heat Regular - UK	-	2.420	-	-	-	-
West-Europa gemiddeld	-	2.399	-	-	-	-
Noord-Amerika gemiddeld	-	-	-	-	-	-
Fonterra						
Medium Heat - NZ	2.825	2.860	2.850	2.830	2.840	-
UHT - NZ	2.875	2.910	2.900	2.895	2.890	-
NZ gemiddeld	2.862	2.886	2.876	2.866	2.860	-
Gemiddelde prijs (USD/1.000 kg)	2.862	2.678	2.876	2.866	2.860	-
Verandering t.o.v. vorige veiling	+9,3%	+4,3%	+9,6%	+9,0%	+9,3%	-

Resultaat veiling van vol melkpoeder per contractperiode (uitkomst 18 april 2023)

Eindprijs (USD/1.000 kg)	Termijn van verscheeping					
	Contract 1 Mei 2023	Contract 2 Jun 2023	Contract 3 Jul 2023	Contract 4 Aug 2023	Contract 5 Sep 2023	Contract 6 Okt 2023
Fonterra						
Regular - NZ	3.060	3.055	3.065	3.100	3.080	-
Instant - NZ	3.155	3.150	3.160	3.200	3.175	-
UHT - NZ	3.140	3.135	3.145	3.180	-	-
Gemiddelde prijs (USD/1.000 kg)	3.089	3.083	3.089	3.121	3.118	-
Verandering t.o.v. vorige veiling	+1,2%	+1,1%	+1,5%	-0,6%	-1,0%	-

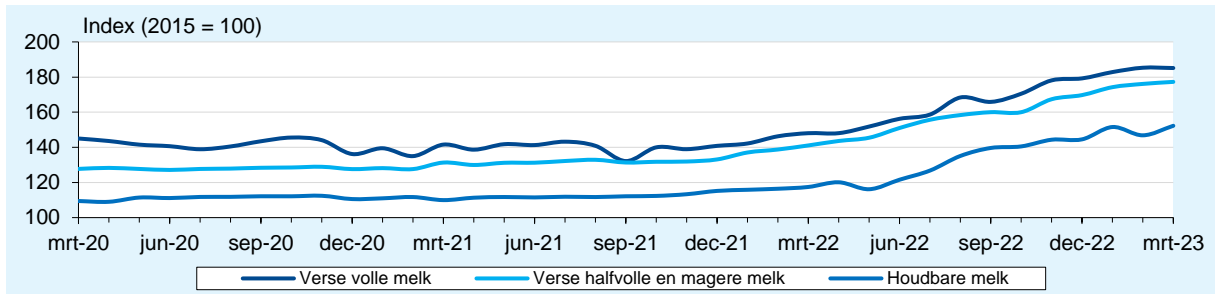


Consumentenprijsindex Nederland

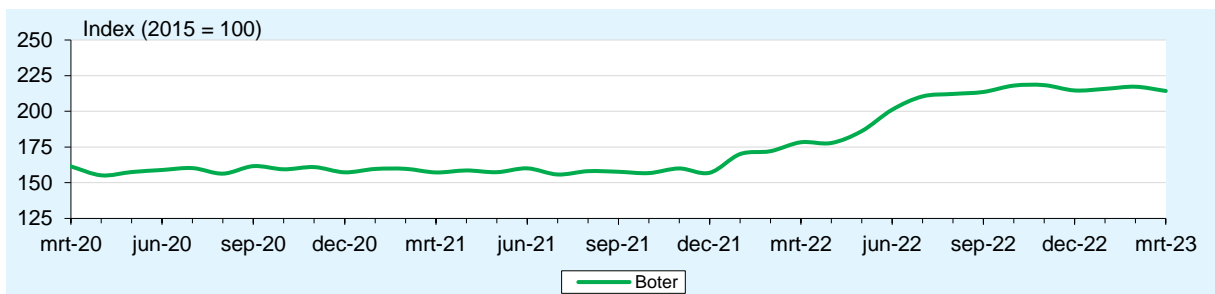
Bron: CBS

Prijzontwikkeling

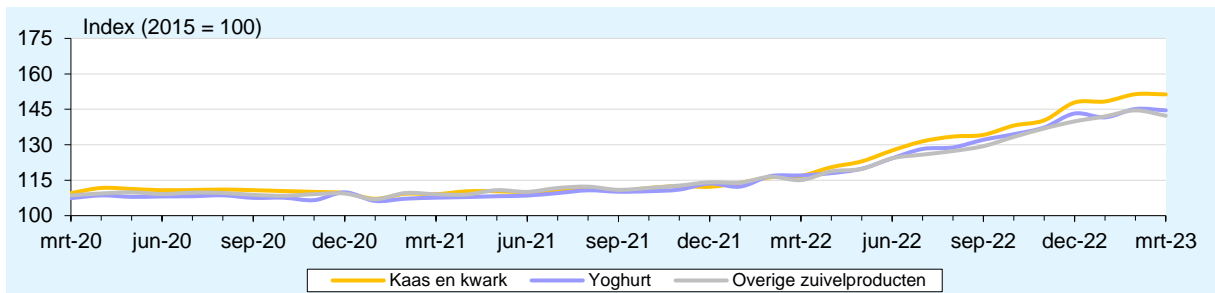
Consumptiemelk



Boter



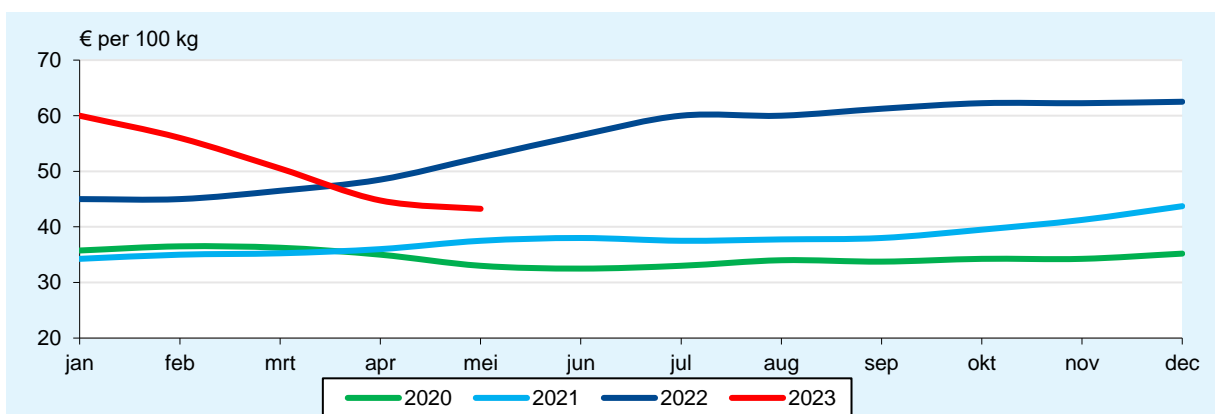
Kaas en kwark, yoghurt en overige zuivelproducten



Melkprijsontwikkeling Nederland

Bron: FrieslandCampina

Melkprijs op maandbasis



Dit betreft de garantieprijs van FrieslandCampina. Deze weerspiegelt het niveau van de ingeschatte melkprices van de door FrieslandCampina gehanteerde referentiebedrijven. FrieslandCampina is met afstand de grootste melkverwerker in Nederland en daarmee beeldbepalend. De garantieprijs geldt voor 100 kilo melk met 3,47% eiwit, 4,41% vet en 4,51% lactose en is exclusief btw.