



Marktbericht

Juli 2024

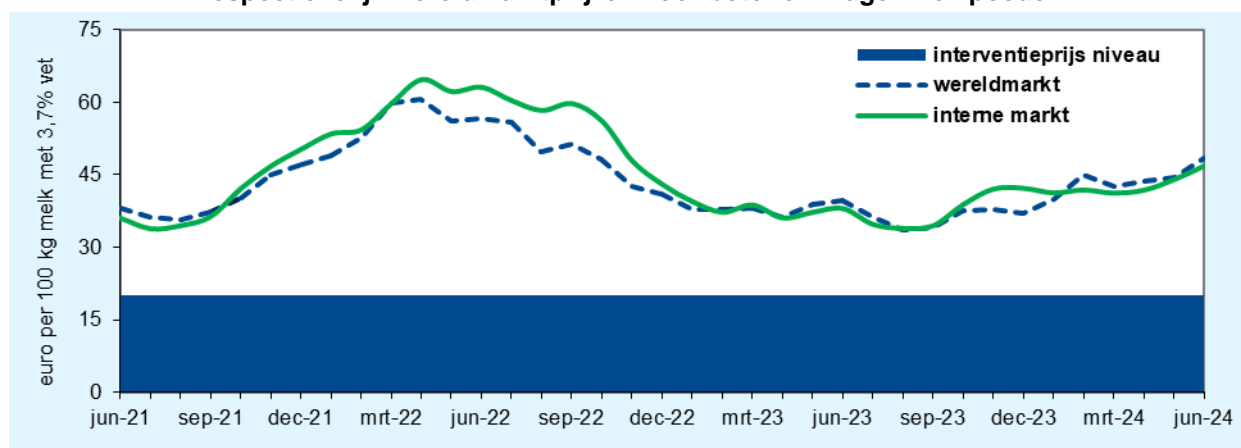
De Nederlandse melkaanvoer is in juni met ruim 2% afgenomen. Het tempo van daling lijkt iets te versnellen. Cumulatief lag het niveau in het eerste halfjaar van 2024 1,4% lager dan in dezelfde periode van 2023. Sinds september vorig jaar laat de Nederlandse melkplas een neergaande lijn zien. Dit is vooral het gevolg van de na-ijleffecten van het blauwtongvirus in de tweede helft van vorig jaar en de afbouw van de derogatie.

De EU melkaanvoer laat sinds februari groei zien. In mei nam deze met 0,8% toe, bijna even hoog als in maart en april. Polen blijft sterk verder groeien (+4%). De Duitse aanvoer liet weer een lichte stijging zien. Frankrijk toonde vanaf april nog nauwelijks groei. De daling in Ierland hield aan (-2%), maar was minder sterk als in de maanden daarvoor. Per saldo steeg de EU melkaanvoer in de periode tot en met mei 2024 met 1,1%.

Het beeld bij de andere, mondiaal belangrijke zuivel exporterende landen was in mei nog altijd overwegend negatief. De melkproductie in de VS daalde door (-1%). Ook Nieuw-Zeeland realiseerde weer een sterke krimp (-6%). De Argentijnse melkproductie bleef aanhoudend fors afnemen (-11%). Ook Uruguay liet in mei opnieuw een aanzienlijke daling zien (-12%). Australië was een uitzondering en zag de melkproductie verder stijgen (+3%). Het geaggregeerde volume van de belangrijke zuivelexporteurs (inclusief de EU) lag tot en met mei 2024 per saldo 0,2% (0,25 miljard kg) hoger dan in dezelfde periode van 2023.

De boternotering heeft in het eerste halfjaar van 2024 een sterke fluctuatie laten zien. Nadat de prijzen vanaf medio mei tot begin juni snel opliepen, stabiliseerde sindsdien het prijsniveau. Momenteel is er sprake van een dunne botermarkt. Door de goede vraag naar room en de daardoor hoge roomprijzen wordt de room bij voorkeur voor andere doeleinden verkocht dan voor de boterproductie. Hierdoor wordt er minder verse boter gemaakt. De markt voor mager melkpoeder is vanwege de vakantieperiode in rustig vaarwater gekomen. Er staat nog wel enige druk op de prijzen. Als verkopers nog volumes willen afzetten, moeten ze de prijs naar beneden bijstellen.

Opbrengst van melk op basis van Nederlandse noteringen, respectievelijk wereldmarktprijzen voor boter en mager melkpoeder



Berekeningswijze

Marktinformatie (statistische overzichten)

Melkaanvoer en melkverwerking

Overzicht van de Nederlandse melkaanvoer en melkverwerking

Runderslachtingen

Overzicht van de slachtingen van runderen in Nederland

Buitenlandse handel

Overzicht van de Nederlandse export van kaas, boter(olie), mager en niet-mager melkpoeder en gecondenseerde melk

Prijzontwikkeling

- Ontwikkeling van de wereldmarktprijs t.o.v. de Nederlandse notering;
- Uitkomst van de GDT veiling;
- Ontwikkeling melkprijzen in Nederland;
- Ontwikkeling van de consumentenprijzen in Nederland.



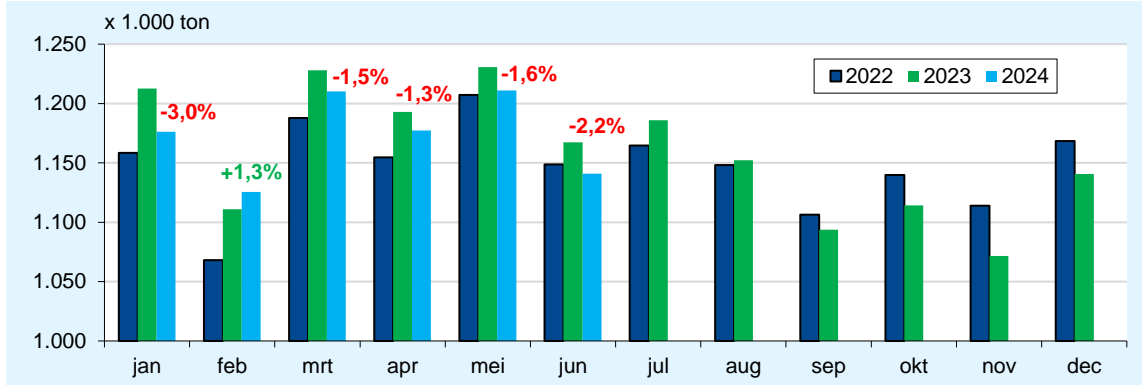
Melkaanvoer en melkverwerking

[Terug naar boven](#)

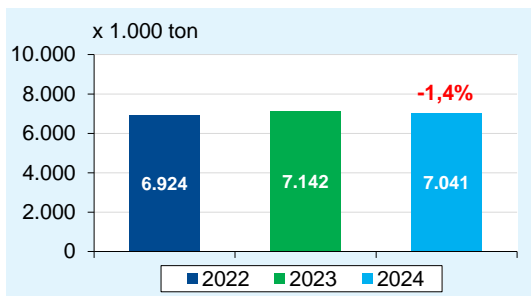
Melkaanvoer kalenderjaar

Tot en met juni 2024, ontwikkeling in % t.o.v. 2023
Bron: RVO.nl, bewerking ZuivelNL

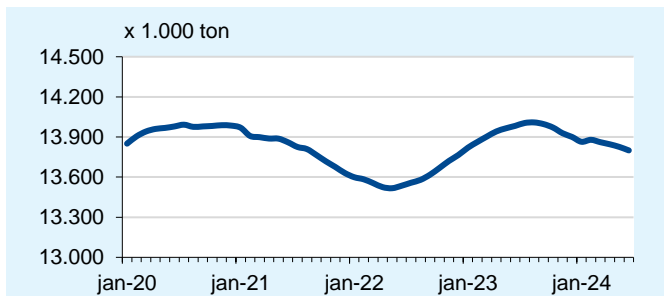
Maandelijkse melkaanvoer



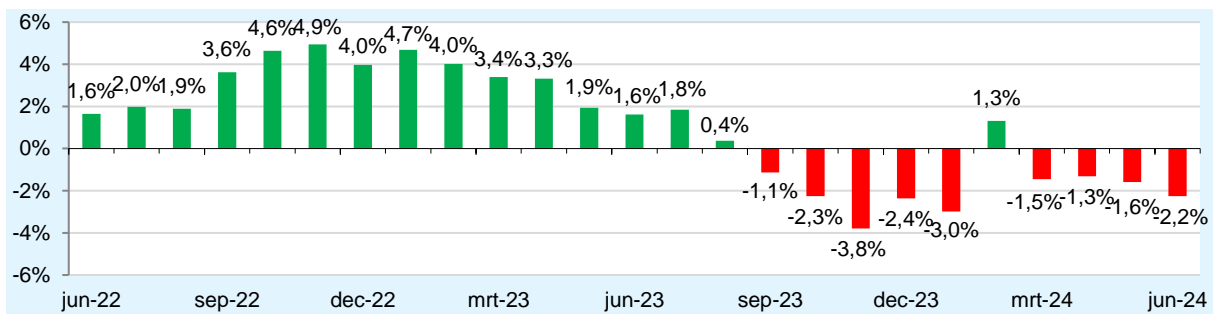
Melkaanvoer cumulatief



Melkaanvoer cumulatief (voortschrijdend jaartotaal)

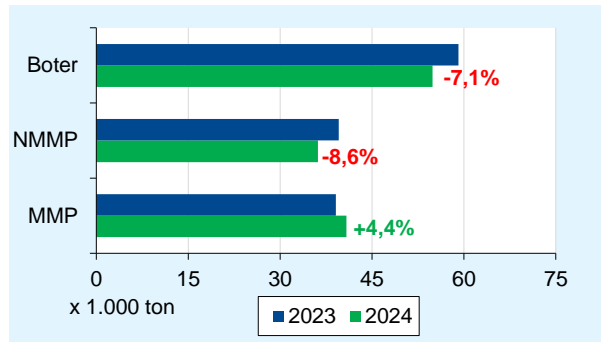
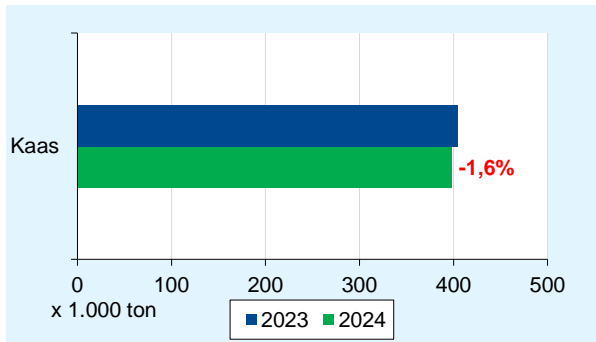


Relatieve ontwikkeling melkaanvoer t.o.v. voorafgaande jaar (periode jun 2022 - jun 2024)



Melkverwerking: industriële productie

Tot en met mei 2024, ontwikkeling in % t.o.v. 2023
Bron: RVO.nl





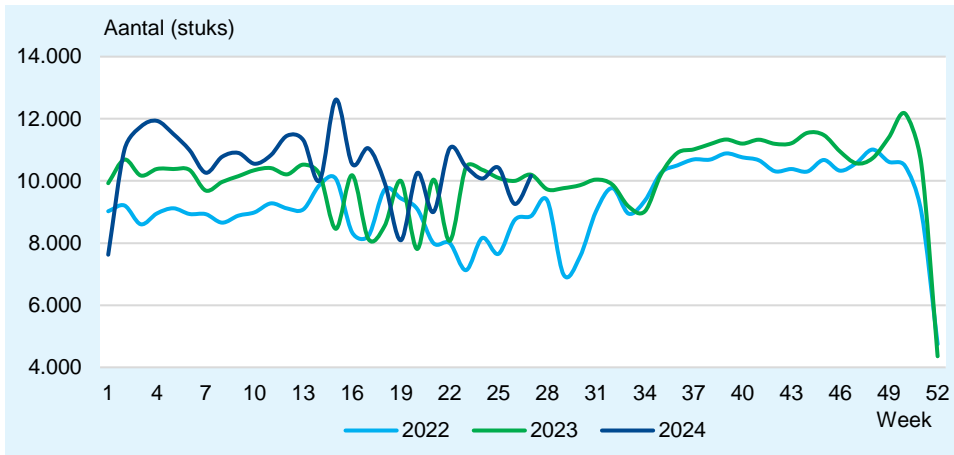
Runderslachten

[Terug naar boven](#)

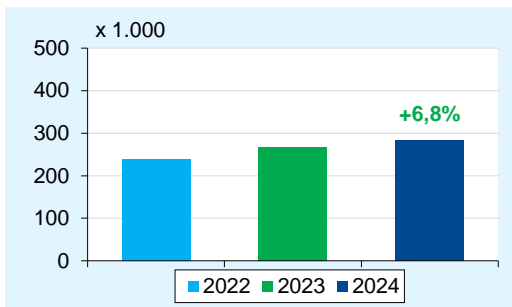
Runderslachten kalenderjaar

Tot en met week 27 2024, ontwikkeling in % t.o.v. 2023
Bron: RVO.nl, bewerking ZuivelNL

Wekelijkse runderslachten



Runderslachten cumulatief





Buitenlandse handel

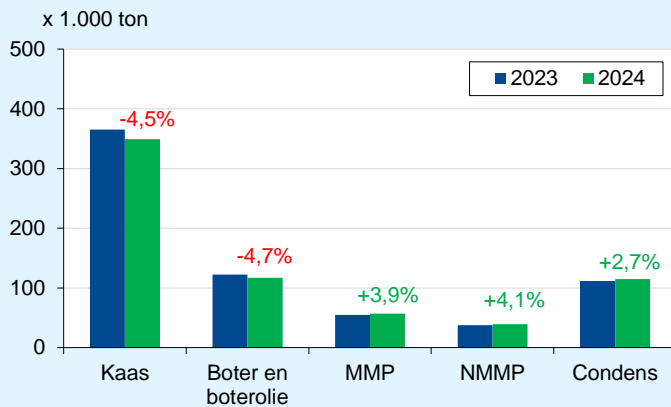
[Terug naar boven](#)

Uitvoer

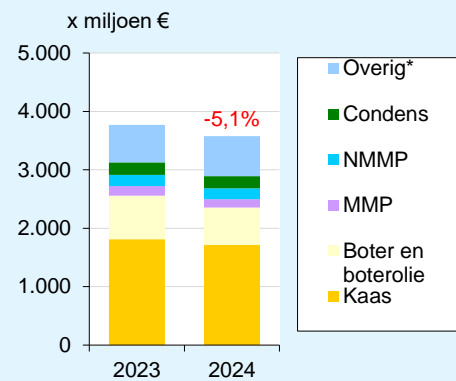
Tot en met april 2024, ontwikkeling in % t.o.v. 2023

Bron: ZuivelNL

Volume



Waarde (x miljoen €)



*melk en room, gefermenteerde melkproducten, producten met melkbestanddelen, wei en weiprodukten

Overzicht per product:

- **Kaas**
- **Boter en boterolie**
- **Mager melkpoeder**
- **Niet-mager melkpoeder**
- **Gecondenseerde melk**



Uitvoer: Kaas

Terug naar buitenlandse handel

Uitvoervolume en -waarde

Tot en met april 2024, ontwikkeling in indexcijfers t.o.v. 2023

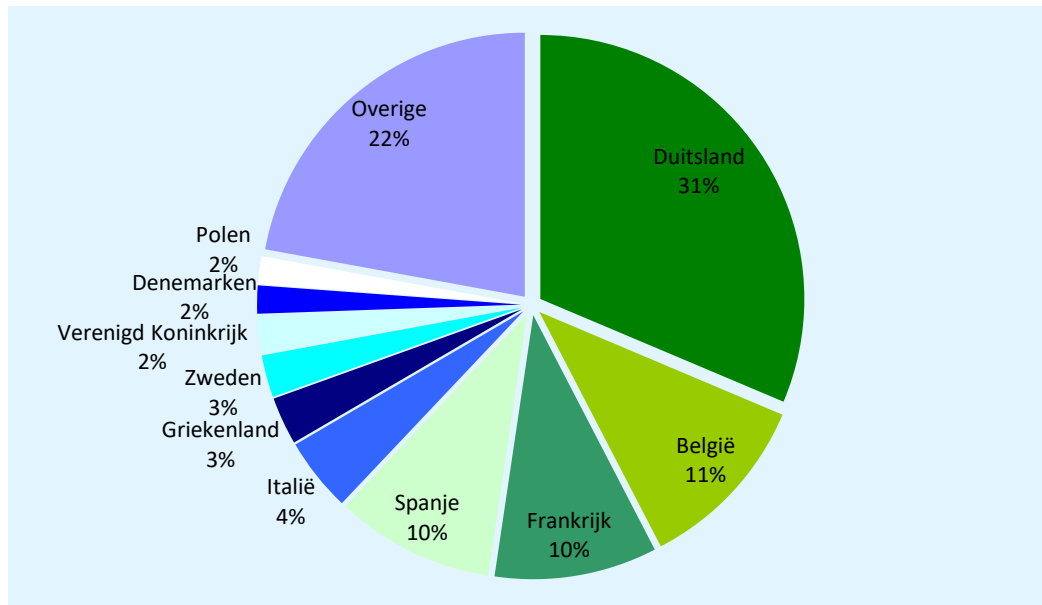
Bron: ZuivelNL

Bestemming	Volume (x 1.000 kg)	Index (2024/2023)	Waarde (x € 1.000)	Index (2024/2023)
- EU-27, waarvan:	292.011	96	1.413.740	96
Duitsland	109.413	92	541.235	95
België	38.467	87	198.833	88
Frankrijk	34.755	101	177.757	92
Spanje	33.879	105	152.654	104
Italië	15.785	96	70.724	95
Griekenland	10.186	102	40.461	95
Zweden	9.043	92	43.745	92
Denemarken	5.991	96	27.406	97
Polen	5.972	95	29.106	105
- Derde landen, waarvan:	56.874	94	300.195	90
Verenigd Koninkrijk	8.209	96	38.790	84
Totaal	348.885	96	1.713.936	95

Uitvoer naar belangrijkste bestemmingen

Tot en met april 2024, (in % van het exportvolume)

Bron: ZuivelNL





Uitvoer: Boter en boterolie

Terug naar buitenlandse handel

Uitvoervolume en -waarde

Tot en met april 2024, ontwikkeling in indexcijfers t.o.v. 2023

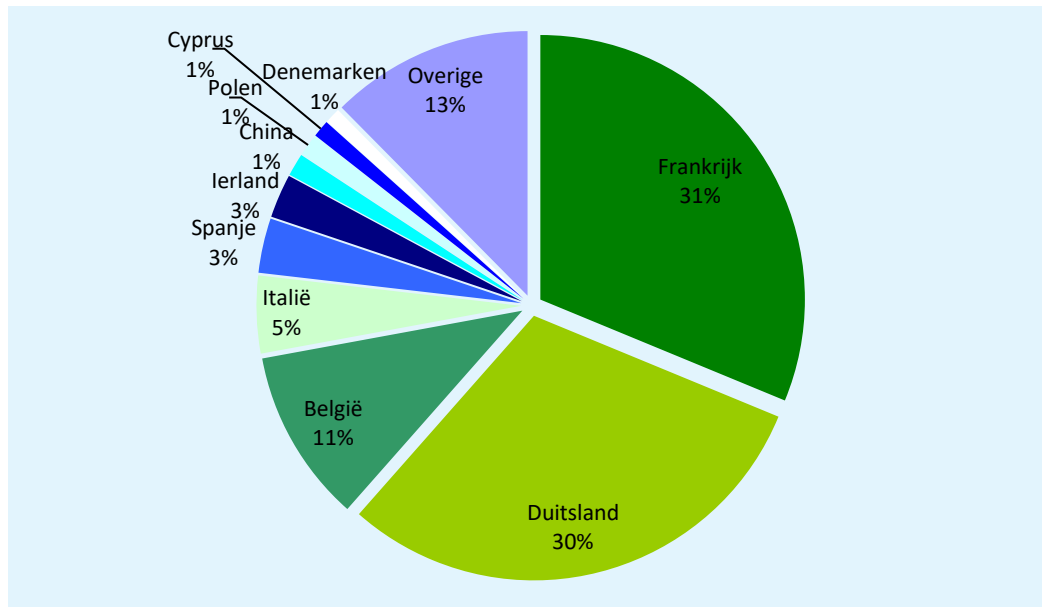
Bron: ZuivelNL

Bestemming	Volume (x 1.000 kg)	Index (2024/2023)	Waarde (x € 1.000)	Index (2024/2023)
- EU-27, waarvan:	106.302	98	568.823	87
Frankrijk	36.452	110	194.650	104
Duitsland	35.340	81	180.671	65
België	12.370	89	67.860	89
Italië	5.523	96	33.408	92
Spanje	3.902	102	21.045	93
Ierland	3.124	539	16.013	413
Polen	1.569	96	9.520	94
Cyprus	1.225	350	6.657	333
Denemarken	1.125	158	5.850	143
- Derde landen, waarvan:	10.423	77	69.719	76
China	1.614	106	8.529	105
Totaal	116.724	95	638.542	85

Uitvoer naar belangrijkste bestemmingen

Tot en met april 2024, (in % van het exportvolume)

Bron: ZuivelNL





Uitvoer: Mager melkpoeder

Terug naar buitenlandse handel

Uitvoervolume en -waarde

Tot en met april 2024, ontwikkeling in indexcijfers t.o.v. 2023

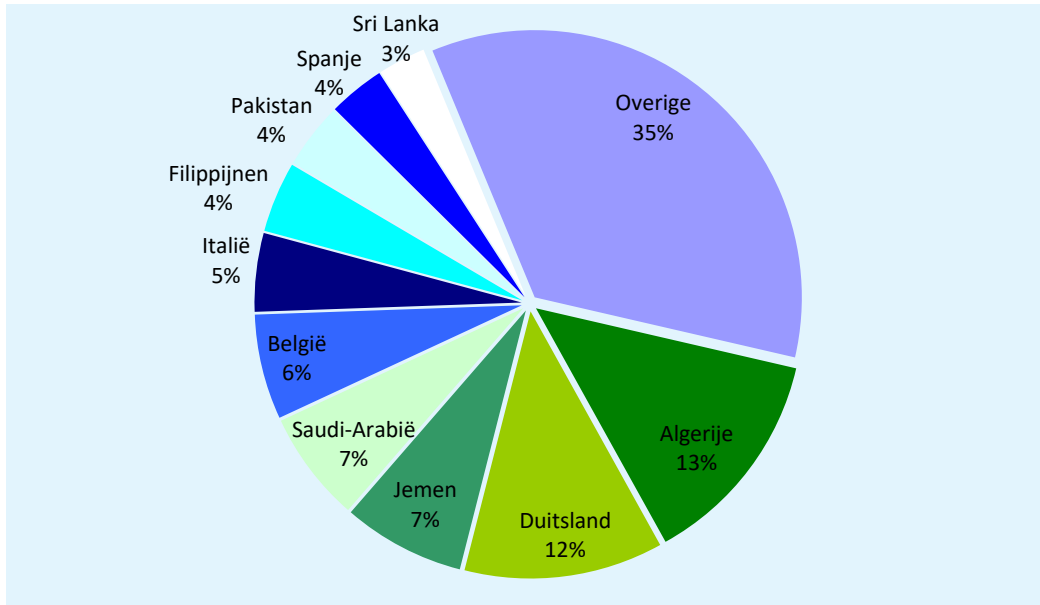
Bron: ZuivelNL

Bestemming	Volume (x 1.000 kg)	Index (2024/2023)	Waarde (x € 1.000)	Index (2024/2023)
- EU-27, waarvan:	22.384	98	51.768	80
Duitsland	6.832	138	15.239	119
België	3.609	66	8.099	53
Italië	2.694	60	6.310	47
Spanje	1.941	76	4.639	62
- Derde landen, waarvan:	34.345	108	95.222	93
Algerije	7.559	133	23.590	134
Jemen	4.197	416	10.544	364
Saudi-Arabië	3.804	151	9.652	139
Filippijnen	2.427	883	6.078	746
Pakistan	2.245	80	5.704	65
Sri Lanka	1.640	>1.000	4.363	>1.000
Totaal	56.729	104	146.990	88

Uitvoer naar belangrijkste bestemmingen

Tot en met april 2024, (in % van het exportvolume)

Bron: ZuivelNL





Uitvoer: Niet-mager melkpoeder

Terug naar buitenlandse handel

Uitvoervolume en -waarde

Tot en met april 2024, ontwikkeling in indexcijfers t.o.v. 2023

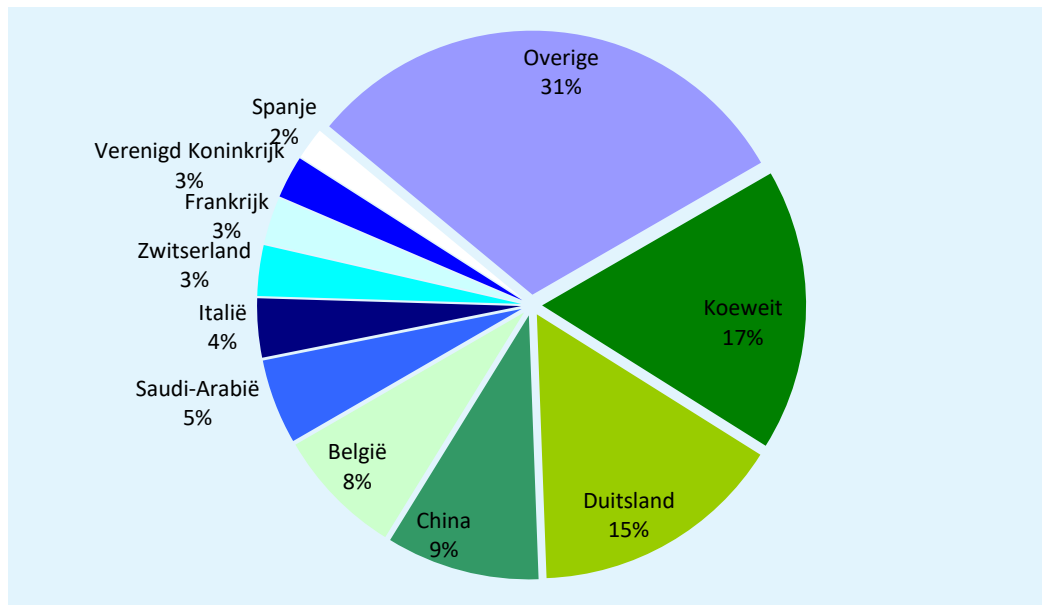
Bron: ZuivelNL

Bestemming	Volume (x 1.000 kg)	Index (2024/2023)	Waarde (x € 1.000)	Index (2024/2023)
- EU-27, waarvan:	15.413	94	65.520	87
Duitsland	6.057	147	23.639	131
België	3.069	91	11.967	79
Italië	1.411	57	8.389	76
Frankrijk	1.117	51	6.276	48
Spanje	768	63	3.292	60
- Derde landen, waarvan:	23.687	112	117.660	101
Koeweit	6.747	171	34.466	145
China	3.674	184	21.796	138
Saudi-Arabië	2.036	117	8.324	102
Zwitserland	1.214	>1.000	5.298	>1.000
Verenigd Koninkrijk	1.020	94	5.940	84
Totaal	39.101	104	183.180	96

Uitvoer naar belangrijkste bestemmingen

Tot en met april 2024, (in % van het exportvolume)

Bron: ZuivelNL





Uitvoer: Gecondenseerde melk

Terug naar buitenlandse handel

Uitvoervolume en -waarde

Tot en met april 2024, ontwikkeling in indexcijfers t.o.v. 2023

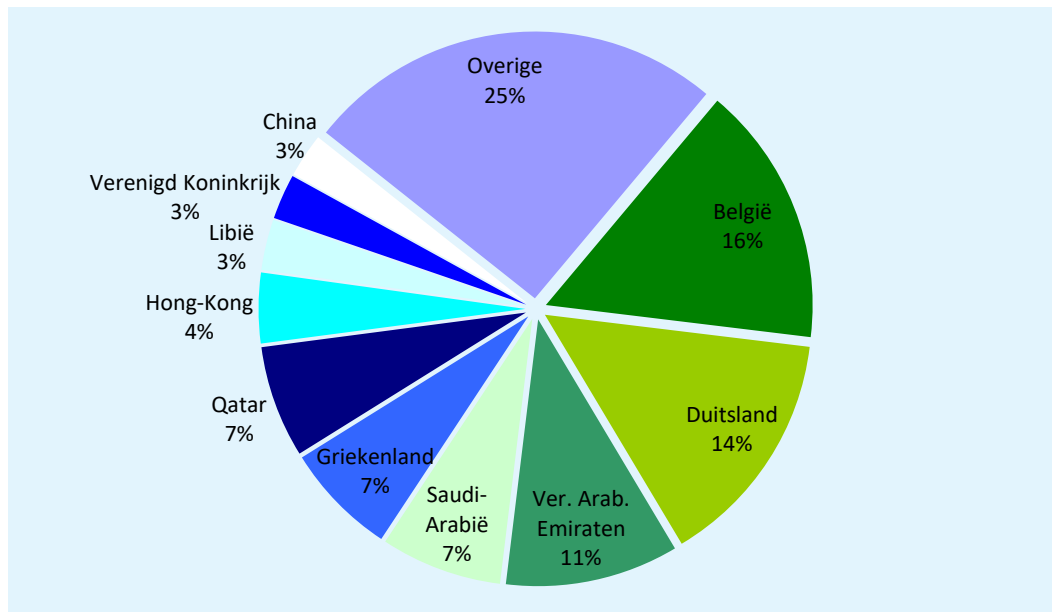
Bron: ZuivelNL

Bestemming	Volume (x 1.000 kg)	Index (2024/2023)	Waarde (x € 1.000)	Index (2024/2023)
- EU-27, waarvan:	54.782	104	89.641	95
België	18.109	125	18.009	102
Duitsland	16.612	83	35.885	83
Griekenland	7.833	110	10.773	97
- Derde landen, waarvan:	59.744	102	122.050	106
Ver. Arab. Emiraten	12.033	85	23.286	97
Saudi-Arabië	8.426	112	21.250	141
Qatar	7.780	103	14.342	109
Hong-Kong	4.879	103	6.504	90
Libië	3.529	117	6.005	102
Verenigd Koninkrijk	3.136	61	6.341	56
China	3.057	112	5.098	102
Totaal	114.526	103	211.691	101

Uitvoer naar belangrijkste bestemmingen

Tot en met april 2024, (in % van het exportvolume)

Bron: ZuivelNL



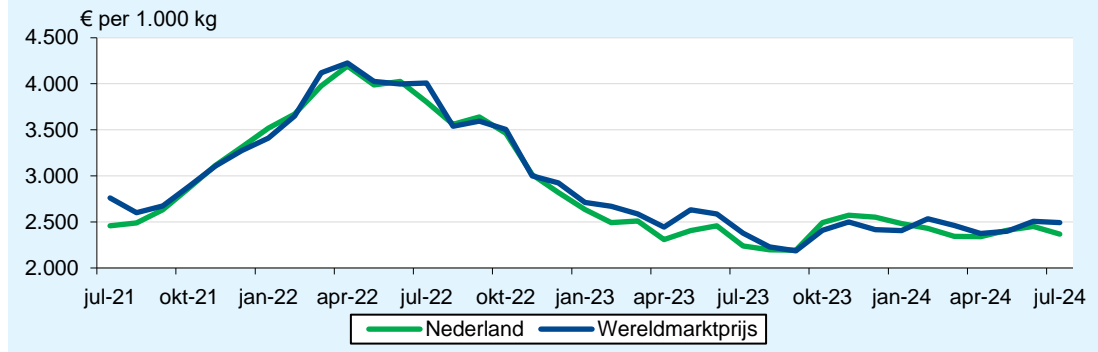


Prijzontwikkeling

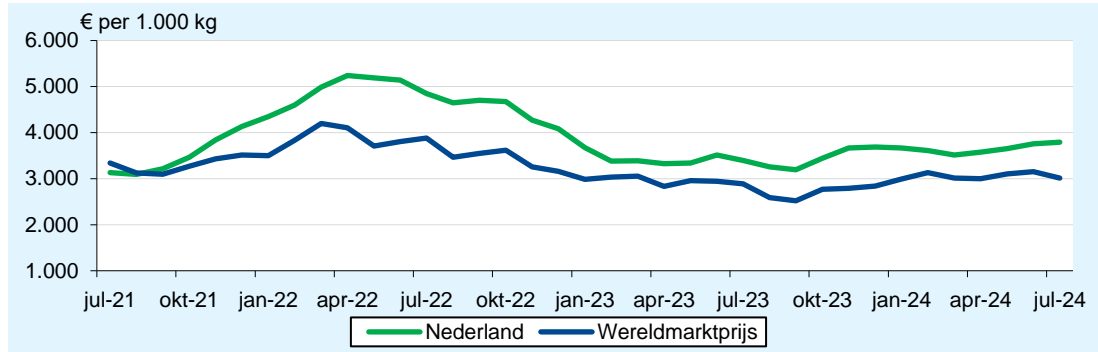
Terug naar boven

Bron: ZuivelNL, USDA

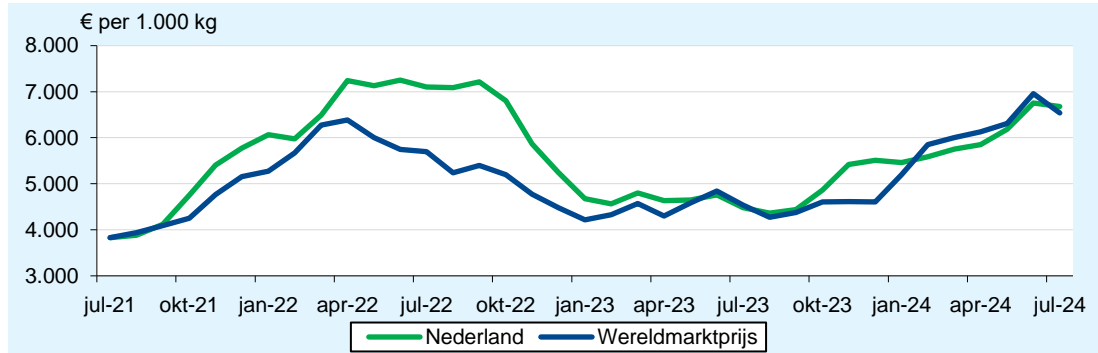
Mager melkpoeder, ADPI



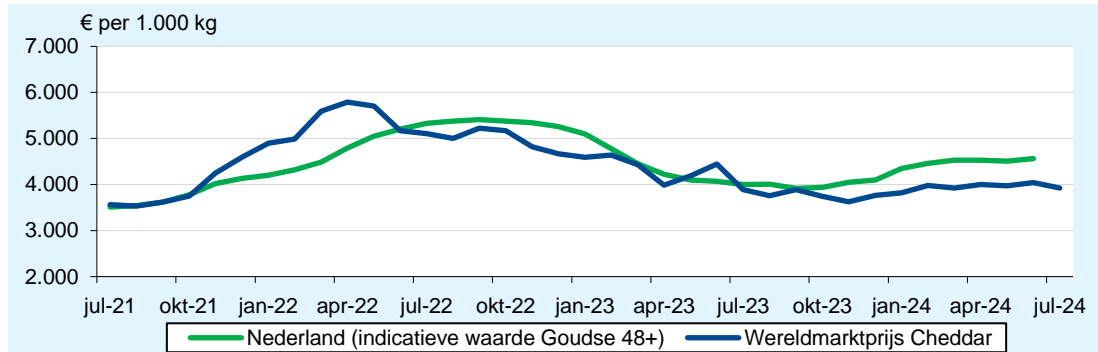
Vol melkpoeder, 26%



Boter, 82%



Kaas

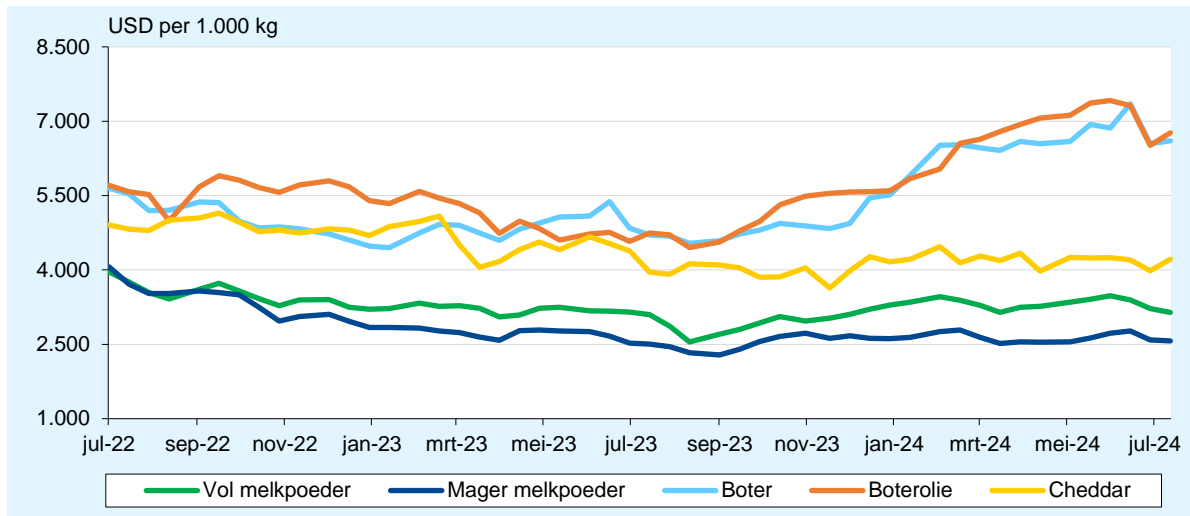




GlobalDairyTrade veiling

Bron: GlobalDairyTrade

Gemiddelde prijs GlobalDairyTrade veiling van vol - en mager melkpoeder, boter en boterolie en cheddar kaas (uitkomst 16 juli 2024)



Resultaat veiling van boter per contractperiode (uitkomst 16 juli 2024)

Eindprijs (USD/1.000 kg)	Termijn van verscheping					
	Contract 1 Aug 2024	Contract 2 Sep 2024	Contract 3 Okt 2024	Contract 4 Nov 2024	Contract 5 Dec 2024	Contract 6 Jan 2025
Solarec						
Unsalted Lactic - BE	7.330	7.330	7.330	-	-	-
Fonterra						
Unsalted 25kg - NZ	8.500	6.935	6.545	6.225	6.035	6.075
Gemiddelde prijs (USD/1.000 kg)	8.116	6.971	6.607	6.225	6.035	6.075
Verandering t.o.v. vorige veiling	+10,7%	+1,3%	-1,1%	+1,8%	-1,1%	-0,2%

Resultaat veiling van boterolie per contractperiode (uitkomst 16 juli 2024)

Eindprijs (USD/1.000 kg)	Termijn van verscheping					
	Contract 1 Aug 2024	Contract 2 Sep 2024	Contract 3 Okt 2024	Contract 4 Nov 2024	Contract 5 Dec 2024	Contract 6 Jan 2025
Fonterra						
Regular 210kg drum - NZ/AU	7.895	6.885	6.650	6.600	6.480	6.350
Premium 210kg drum - NZ	7.970	6.960	6.725	6.675	6.555	6.425
Premium 1.000kg bin - NZ	-	6.985	6.815	-	6.580	6.450
Gemiddelde prijs (USD/1.000 kg)	7.929	6.924	6.686	6.626	6.509	6.401
Verandering t.o.v. vorige veiling	+9,6%	+3,6%	+5,1%	+4,8%	+0,5%	+1,7%



Resultaat veiling van cheddar kaas per contractperiode (uitkomst 16 juli 2024)

Eindprijs (USD/1.000 kg)	Termijn van verschepping					
	Contract 1 Aug 2024	Contract 2 Sep 2024	Contract 3 Okt 2024	Contract 4 Nov 2024	Contract 5 Dec 2024	Contract 6 Jan 2025
Fonterra						
Young - NZ	-	4.300	4.325	4.125	4.135	4.100
Frozen - NZ	-	-	4.375	4.175	-	-
Gemiddelde prijs (USD/1.000 kg)	-	4.300	4.328	4.133	4.135	4.100
Verandering t.o.v. vorige veiling	-	+2,6%	+9,0%	+10,1%	-1,5%	+5,3%

Resultaat veiling van mager melkpoeder per contractperiode (uitkomst 16 juli 2024)

Eindprijs (USD/1.000 kg)	Termijn van verschepping					
	Contract 1 Aug 2024	Contract 2 Sep 2024	Contract 3 Okt 2024	Contract 4 Nov 2024	Contract 5 Dec 2024	Contract 6 Jan 2025
Arla						
Low Heat Regular - DE	-	2.560	-	-	-	-
Medium Heat Regular - DE	-	2.460	2.480	-	-	-
Medium Heat Regular - DK	-	2.440	2.450	-	-	-
Medium Heat Regular - EU	-	2.435	2.455	-	-	-
Medium Heat Regular - SE	-	2.440	-	-	-	-
Medium Heat Regular - UK	-	2.505	-	-	-	-
Solarec						
Medium Heat - BE	2.500	2.545	2.575	-	-	-
West-Europa gemiddeld	2.500	2.466	2.511	-	-	-
Noord-Amerika gemiddeld	-	-	-	-	-	-
Fonterra						
Low Heat - NZ	-	-	2.645	2.565	2.560	2.590
Medium Heat - NZ	-	2.545	2.645	2.565	2.550	2.600
UHT - NZ	-	-	2.695	2.615	2.610	2.640
NZ gemiddeld	-	2.545	2.679	2.578	2.560	2.609
Gemiddelde prijs (USD/1.000 kg)	2.500	2.517	2.641	2.578	2.560	2.609
Verandering t.o.v. vorige veiling	-1,0%	-1,4%	+1,0%	-1,7%	-2,8%	-1,4%

Resultaat veiling van vol melkpoeder per contractperiode (uitkomst 16 juli 2024)

Eindprijs (USD/1.000 kg)	Termijn van verschepping					
	Contract 1 Aug 2024	Contract 2 Sep 2024	Contract 3 Okt 2024	Contract 4 Nov 2024	Contract 5 Dec 2024	Contract 6 Jan 2025
Solarec						
Regular - BE	4.090	4.100	4.145	-	-	-
Fonterra						
Regular - NZ	3.220	3.085	3.080	3.030	3.045	-
Instant - NZ	-	-	3.475	3.415	3.300	-
UHT - NZ	3.315	3.160	3.185	3.155	3.150	-
Gemiddelde prijs (USD/1.000 kg)	3.325	3.100	3.200	3.138	3.097	-
Verandering t.o.v. vorige veiling	-4,5%	-3,5%	+0,9%	-0,8%	-1,7%	-

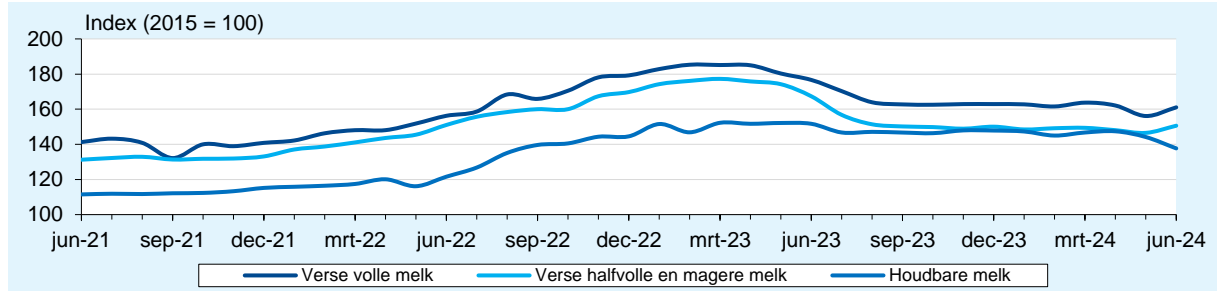


Consumentenprijsindex Nederland

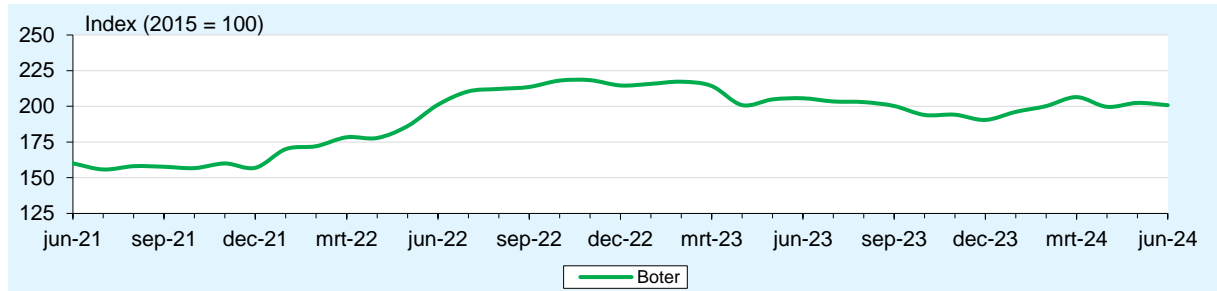
Bron: CBS

Prijzontwikkeling

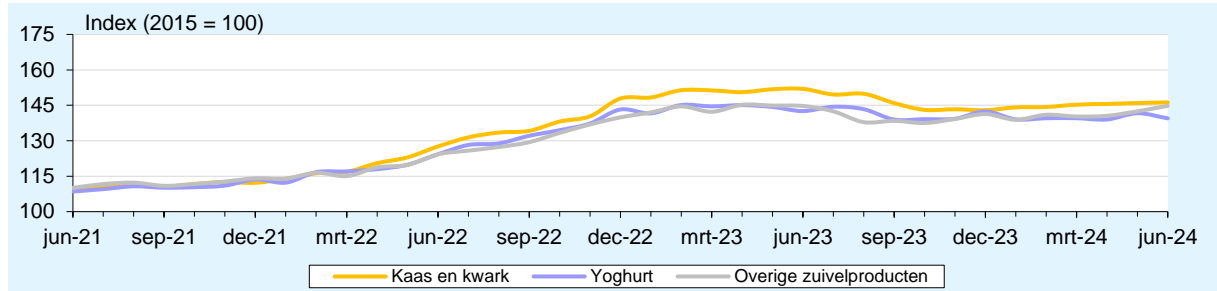
Consumptiemelk



Boter



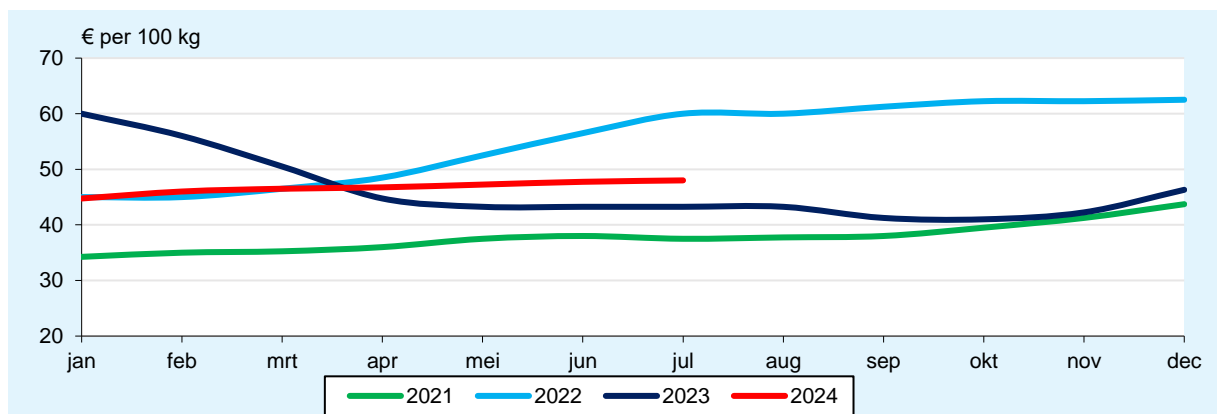
Kaas en kwark, yoghurt en overige zuivelproducten



Melkprijsontwikkeling Nederland

Bron: FrieslandCampina

Melkprijs op maandbasis



Dit betreft de garantieprijs van FrieslandCampina. Deze weerspiegelt het niveau van de ingeschatte melkprices van de door FrieslandCampina gehanteerde referentiebedrijven. FrieslandCampina is met afstand de grootste melkverwerker in Nederland en daarmee beeldbepalend. De garantieprijs geldt voor 100 kilo melk met 3,47% eiwit, 4,41% vet en 4,51% lactose en is exclusief btw.