



Marktbericht

Augustus 2024

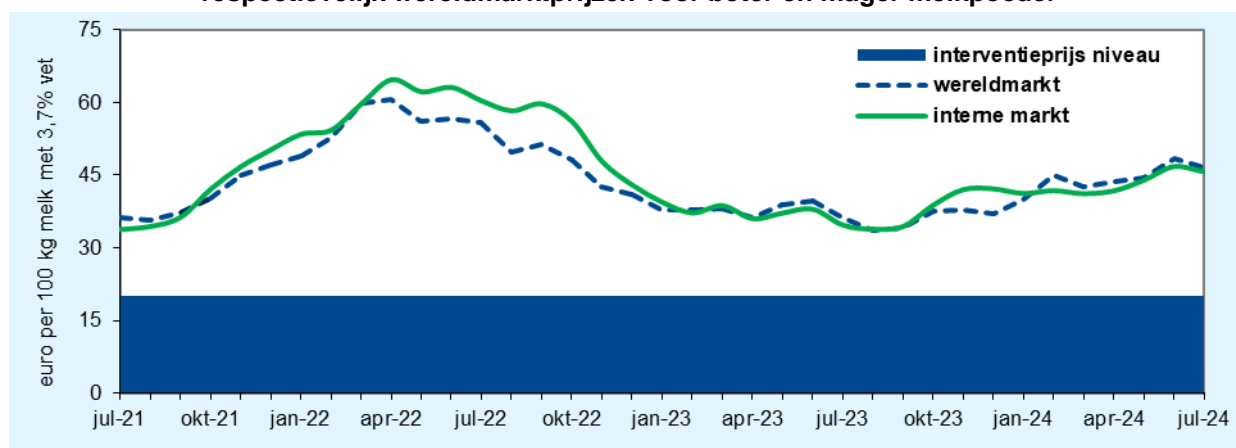
De Nederlandse melkaanvoer daalde in juli met 3%. Sinds juni is een versnelling te zien in het tempo van daling. Cumulatief lag het niveau in de periode tot en met juli 2024 1,6% lager dan in de eerste zeven maanden van 2023. De Nederlandse melkplas laat al sinds september vorig jaar een neergaande lijn zien. Dit is vooral het gevolg van de uitbraak van het blauwtongvirus en de afbouw van de derogatie.

De EU melkaanvoer laat sinds februari een toename zien. In juni steeg deze met 1%, een iets hogere groei als in de maanden daarvoor. De forse groei van de Poolse aanvoer zette door (+4%). Frankrijk realiseerde een sterke toename, na een aantal maanden met nauwelijks groei. Duitsland liet opnieuw een lichte stijging zien. De daling in Ierland hield aan (-1%), maar was veel minder sterk als in de maanden daarvoor. Per saldo steeg de EU melkaanvoer in het eerste halfjaar van 2024 met 1,0%.

Het beeld bij de andere, mondiaal belangrijke zuivel exporterende landen veranderde niet in juni en was nog altijd overwegend negatief. Uitzondering blijft Australië, waar de melkplas verder toenam (+3%). De daling in de VS zette door (-2%). Ook Nieuw-Zeeland noteerde in deze seizoensmatige lagere productiemaand weer een afname (-1%). De melkproductie in de Zuid-Amerikaanse landen Argentinië (-7%) en Uruguay (-13%) bleef fors krimpen. Het geaggregeerde volume van de belangrijke zuivelexporteurs (inclusief de EU) lag in het eerste halfjaar van 2024 per saldo 0,1% (0,17 miljard kg) hoger dan in dezelfde periode van 2023.

De boternotering heeft in 2024 tot dusver een sterke fluctuatie laten zien, waarbij de trend opwaarts gericht was. Sinds medio juli is de notering van boter verder omhoog gegaan. Half augustus werd het record van april 2022 geëvenaard, om vervolgens door te stijgen naar € 780,- eind augustus. De prijsontwikkelingen worden voornamelijk gedreven door de zeer sterk gestegen prijzen van room. De notering van mager melkpoeder heeft een minder grillig beeld laten zien dan boter. Wel is er sprake van schommelingen in de prijs, wat vooral komt door de onvoorspelbaarheid aan de vraagzijde. Na een aantal maanden van licht dalende prijzen, stabiliseerde het prijsniveau eind juli. Sinds kort zijn de prijzen weer wat gestegen, wat het gevolg is van de tegenvallende melkproductie en beperktere beschikbaarheid van concentraat.

Opbrengst van melk op basis van Nederlandse noteringen, respectievelijk wereldmarktprijzen voor boter en mager melkpoeder



Berekeningswijze

Marktinformatie (statistische overzichten)

Melkaanvoer en melkverwerking

Overzicht van de Nederlandse melkaanvoer en melkverwerking

Runderslachtingen

Overzicht van de slachtingen van runderen in Nederland

Buitenlandse handel

Overzicht van de Nederlandse export van kaas, boter(olie), mager en niet-mager melkpoeder en gecondenseerde melk

Prijsontwikkeling

- Ontwikkeling van de wereldmarktprijs t.o.v. de Nederlandse notering;
- Uitkomst van de GDT veiling;
- Ontwikkeling melkprijzen in Nederland;
- Ontwikkeling van de consumentenprijzen in Nederland.



Melkaanvoer en melkverwerking

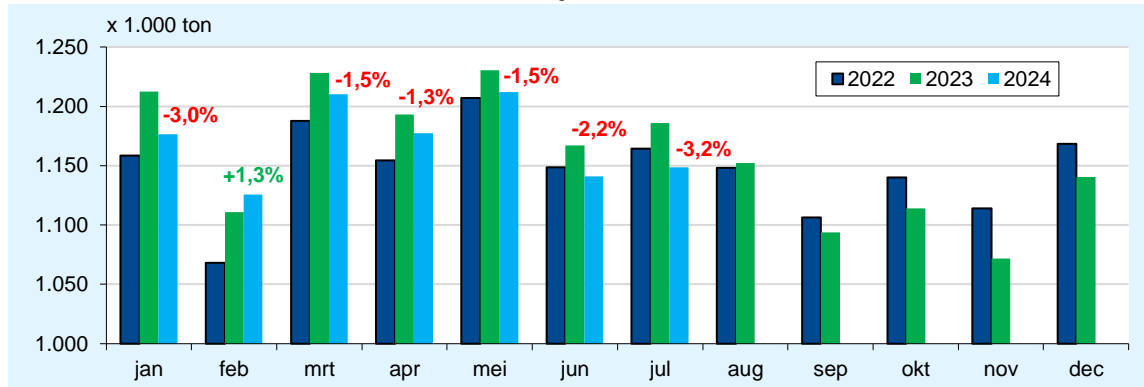
[Terug naar boven](#)

Melkaanvoer kalenderjaar

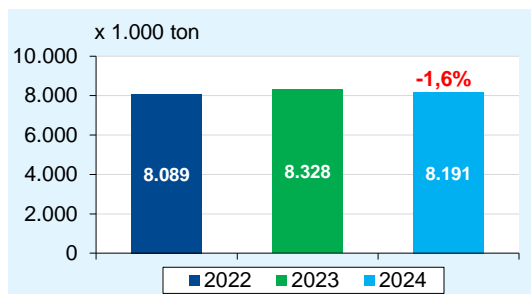
Tot en met juli 2024, ontwikkeling in % t.o.v. 2023

Bron: RVO.nl, bewerking ZuivelNL

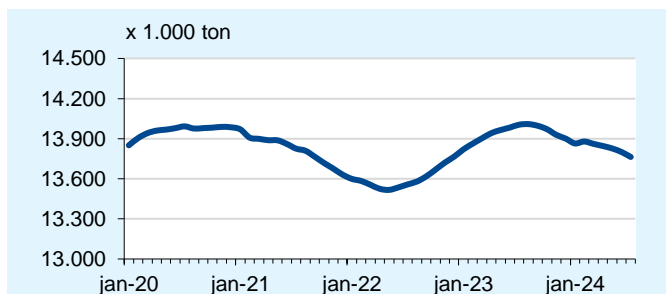
Maandelijkse melkaanvoer



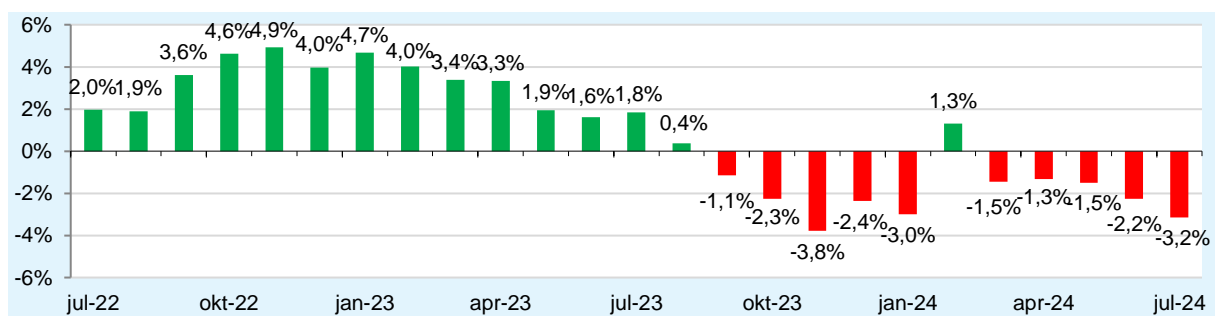
Melkaanvoer cumulatief



Melkaanvoer cumulatief (voortschrijdend jaartotaal)



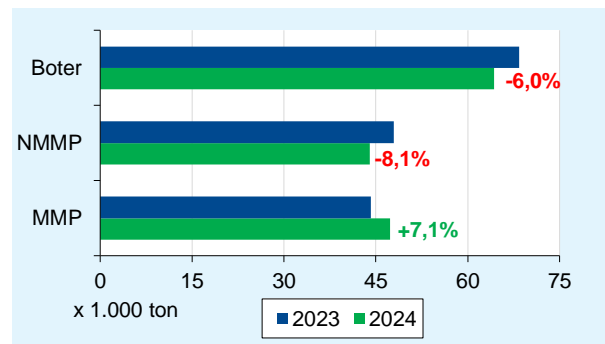
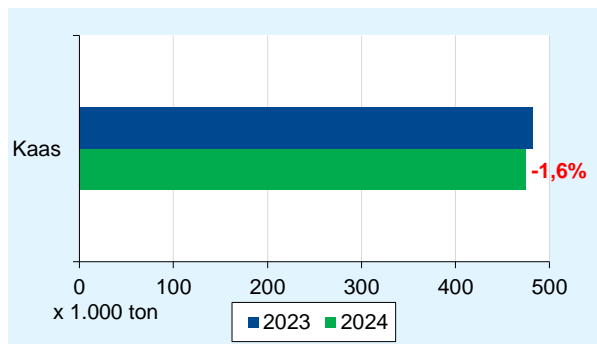
Relatieve ontwikkeling melkaanvoer t.o.v. voorafgaande jaar (periode jul 2022 - jul 2024)



Melkverwerking: industriële productie

Tot en met juni 2024, ontwikkeling in % t.o.v. 2023

Bron: RVO.nl





Runderslachten

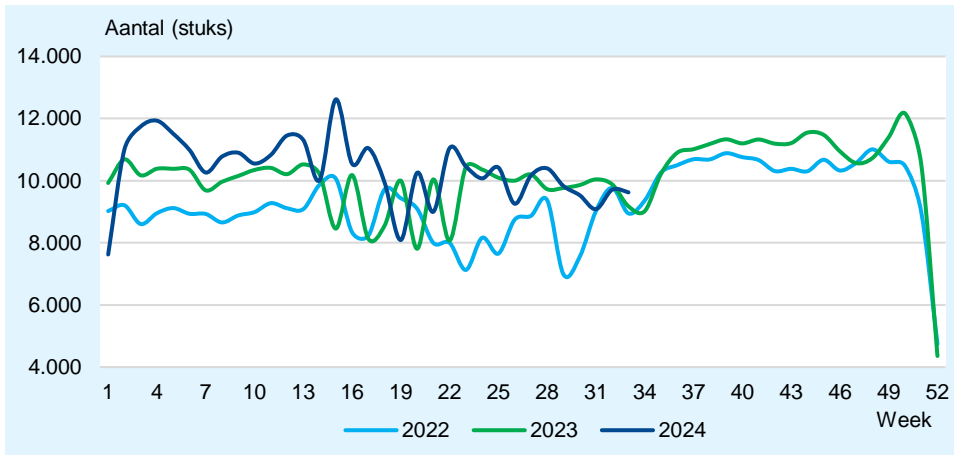
[Terug naar boven](#)

Runderslachten kalenderjaar

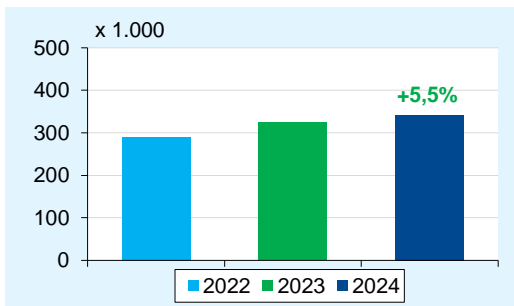
Tot en met week 33 2024, ontwikkeling in % t.o.v. 2023

Bron: RVO.nl, bewerking ZuivelNL

Wekelijkse runderslachten



Runderslachten cumulatief





Buitenlandse handel

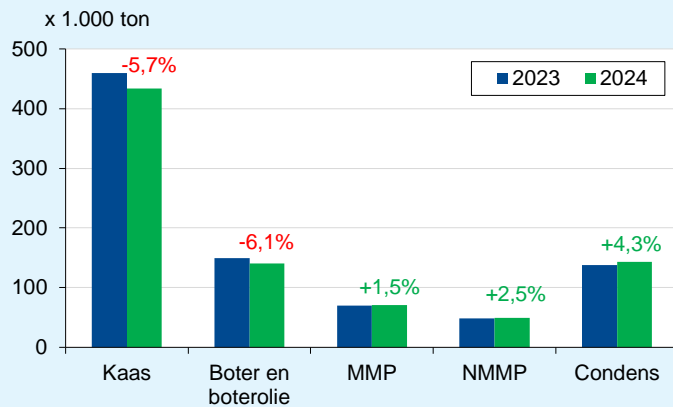
Terug naar boven

Uitvoer

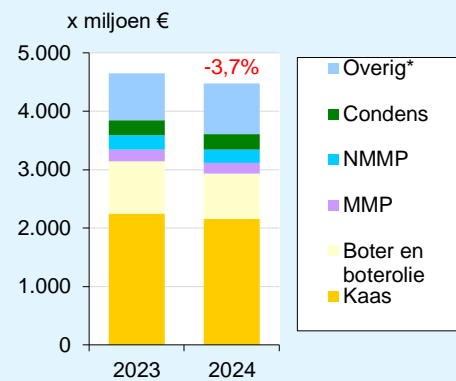
Tot en met mei 2024, ontwikkeling in % t.o.v. 2023

Bron: ZuivelNL

Volume



Waarde (x miljoen €)



*melk en room, gefermenteerde melkproducten, producten met melkbestanddelen, wei en weiprodukten

Overzicht per product:

- **Kaas**
- **Boter en boterolie**
- **Mager melkpoeder**
- **Niet-mager melkpoeder**
- **Gecondenseerde melk**



Uitvoer: Kaas

Terug naar buitenlandse handel

Uitvoervolume en -waarde

Tot en met mei 2024, ontwikkeling in indexcijfers t.o.v. 2023

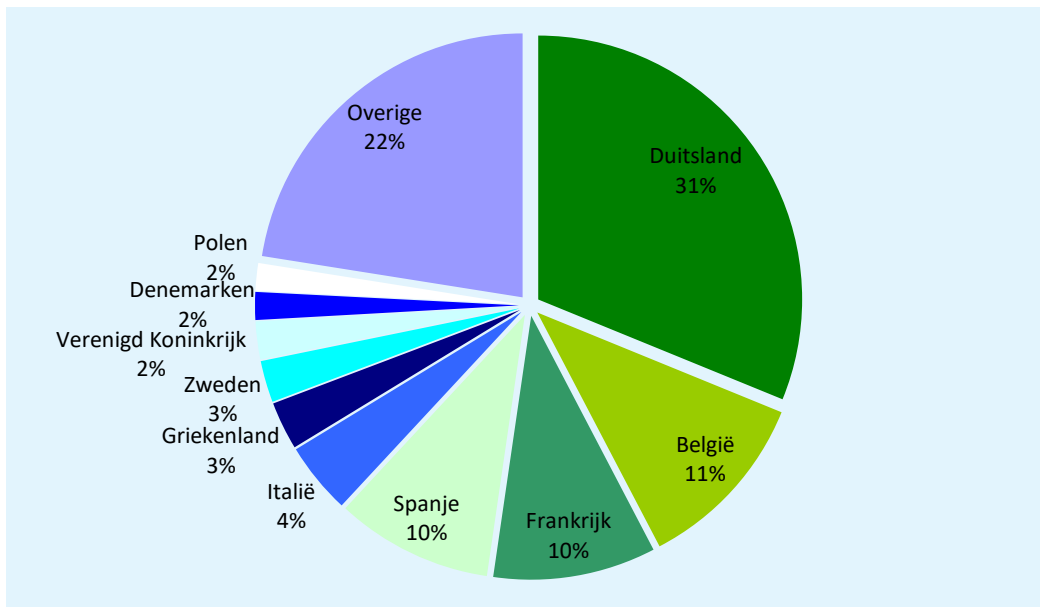
Bron: ZuivelNL

Bestemming	Volume (x 1.000 kg)	Index (2024/2023)	Waarde (x € 1.000)	Index (2024/2023)
- EU-27, waarvan:	361.910	95	1.773.620	97
Duitsland	135.234	90	681.848	96
België	48.409	89	253.979	91
Frankrijk	43.260	101	222.435	93
Spanje	41.687	100	189.742	102
Italië	18.992	91	85.522	92
Griekenland	12.778	105	50.915	100
Zweden	11.080	86	55.082	90
Denemarken	7.379	95	33.675	96
Polen	7.335	96	35.872	106
- Derde landen, waarvan:	71.909	93	379.524	92
Verenigd Koninkrijk	10.080	96	47.962	86
Totaal	433.819	94	2.153.144	96

Uitvoer naar belangrijkste bestemmingen

Tot en met mei 2024, (in % van het exportvolume)

Bron: ZuivelNL





Uitvoer: Boter en boterolie

Terug naar buitenlandse handel

Uitvoervolume en -waarde

Tot en met mei 2024, ontwikkeling in indexcijfers t.o.v. 2023

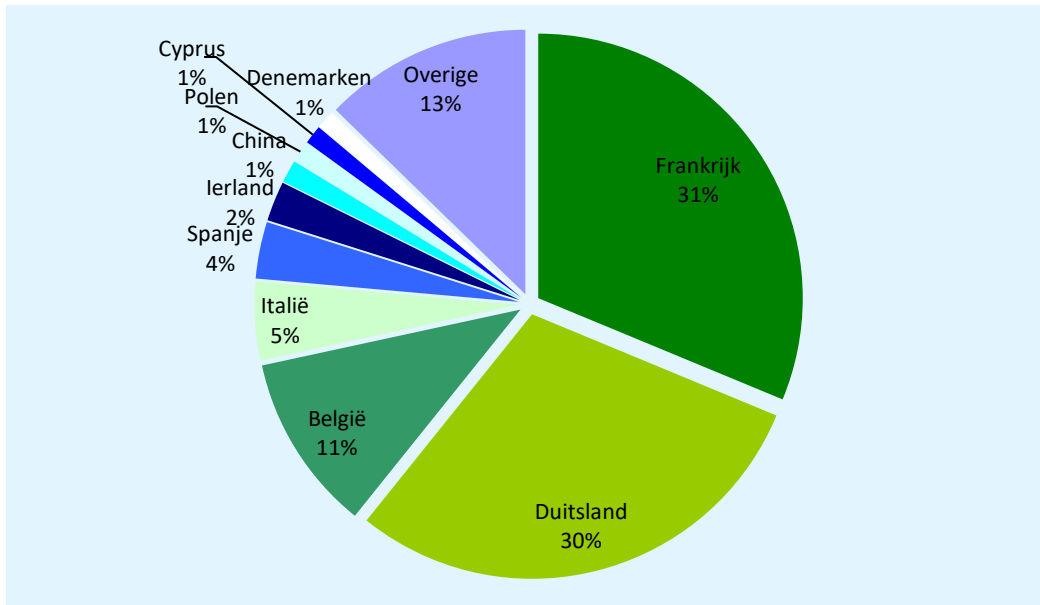
Bron: ZuivelNL

Bestemming	Volume (x 1.000 kg)	Index (2024/2023)	Waarde (x € 1.000)	Index (2024/2023)
- EU-27, waarvan:	127.156	96	690.796	88
Frankrijk	43.801	105	236.346	102
Duitsland	41.364	80	215.501	67
België	15.191	91	84.319	94
Italië	6.736	96	41.163	95
Spanje	4.861	97	26.555	90
Ierland	3.411	429	18.039	352
Polen	1.798	98	11.066	97
Cyprus	1.612	268	9.133	270
Denemarken	1.604	179	8.622	168
- Derde landen, waarvan:	12.994	78	87.281	79
China	1.942	89	10.225	87
Totaal	140.150	94	778.077	87

Uitvoer naar belangrijkste bestemmingen

Tot en met mei 2024, (in % van het exportvolume)

Bron: ZuivelNL





Uitvoer: Mager melkpoeder

Terug naar buitenlandse handel

Uitvoervolume en -waarde

Tot en met mei 2024, ontwikkeling in indexcijfers t.o.v. 2023

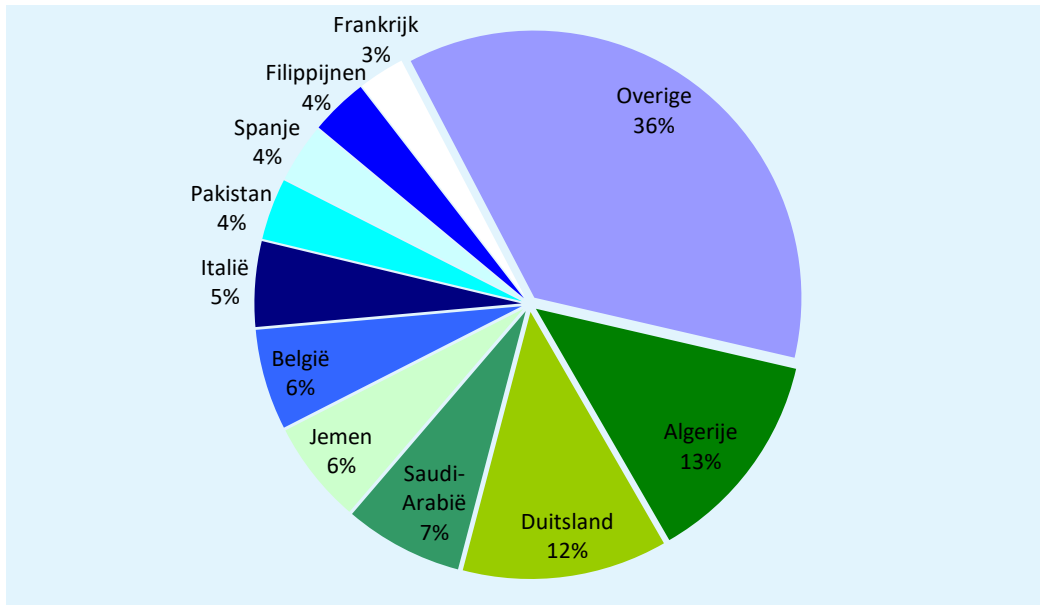
Bron: ZuivelNL

Bestemming	Volume (x 1.000 kg)	Index (2024/2023)	Waarde (x € 1.000)	Index (2024/2023)
- EU-27, waarvan:	28.430	102	64.981	84
Duitsland	8.812	146	19.364	127
België	4.333	68	9.573	56
Italië	3.669	69	8.511	53
Spanje	2.526	72	5.954	61
Frankrijk	1.993	128	4.958	111
- Derde landen, waarvan:	42.586	101	116.881	89
Algerije	9.277	115	28.302	119
Saudi-Arabië	5.105	155	12.905	145
Jemen	4.413	191	11.136	177
Pakistan	2.650	57	6.712	50
Filippijnen	2.477	901	6.219	763
Totaal	71.015	101	181.863	87

Uitvoer naar belangrijkste bestemmingen

Tot en met mei 2024, (in % van het exportvolume)

Bron: ZuivelNL





Uitvoer: Niet-mager melkpoeder

Terug naar buitenlandse handel

Uitvoervolume en -waarde

Tot en met mei 2024, ontwikkeling in indexcijfers t.o.v. 2023

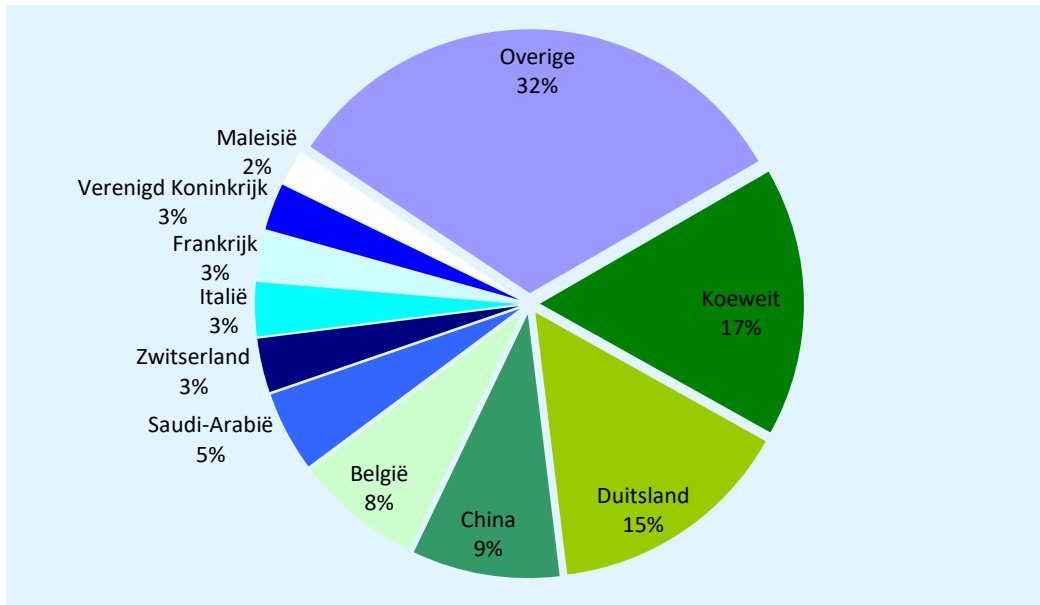
Bron: ZuivelNL

Bestemming	Volume (x 1.000 kg)	Index (2024/2023)	Waarde (x € 1.000)	Index (2024/2023)
- EU-27, waarvan:	18.904	96	80.660	90
Duitsland	7.374	152	28.770	136
België	3.794	98	14.837	87
Italië	1.630	57	9.684	76
Frankrijk	1.477	55	8.363	52
- Derde landen, waarvan:	30.392	107	151.552	99
Koeweit	8.106	156	42.348	137
China	4.455	185	26.154	138
Saudi-Arabië	2.424	128	9.953	113
Zwitserland	1.631	>1.000	7.152	>1.000
Verenigd Koninkrijk	1.416	94	8.227	86
Maleisië	1.071	126	4.620	117
Totaal	49.296	102	232.213	96

Uitvoer naar belangrijkste bestemmingen

Tot en met mei 2024, (in % van het exportvolume)

Bron: ZuivelNL





Uitvoer: Gecondenseerde melk

Terug naar buitenlandse handel

Uitvoervolume en -waarde

Tot en met mei 2024, ontwikkeling in indexcijfers t.o.v. 2023

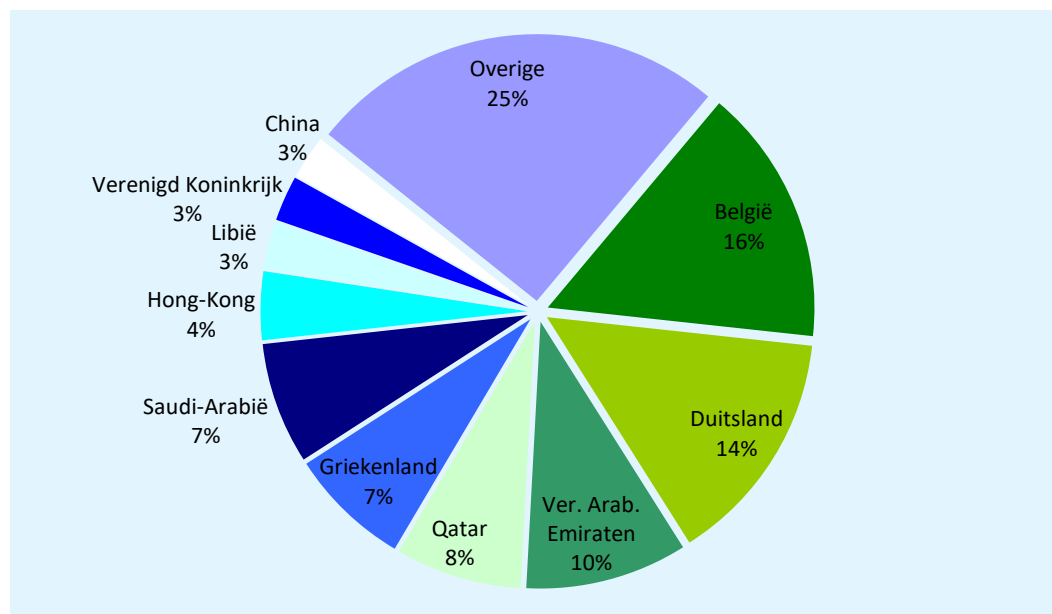
Bron: ZuivelNL

Bestemming	Volume (x 1.000 kg)	Index (2024/2023)	Waarde (x € 1.000)	Index (2024/2023)
- EU-27, waarvan:	68.869	105	112.906	98
België	22.411	125	22.325	104
Duitsland	20.561	82	45.000	85
Griekenland	10.607	124	14.582	111
- Derde landen, waarvan:	74.771	104	152.771	109
Ver. Arab. Emiraten	14.115	92	27.531	105
Qatar	10.984	111	20.132	117
Saudi-Arabië	10.596	118	26.058	145
Hong-Kong	5.956	100	7.952	90
Libië	4.176	70	7.232	68
Verenigd Koninkrijk	3.952	61	8.017	57
China	3.829	123	6.183	105
Totaal	143.640	104	265.676	104

Uitvoer naar belangrijkste bestemmingen

Tot en met mei 2024, (in % van het exportvolume)

Bron: ZuivelNL



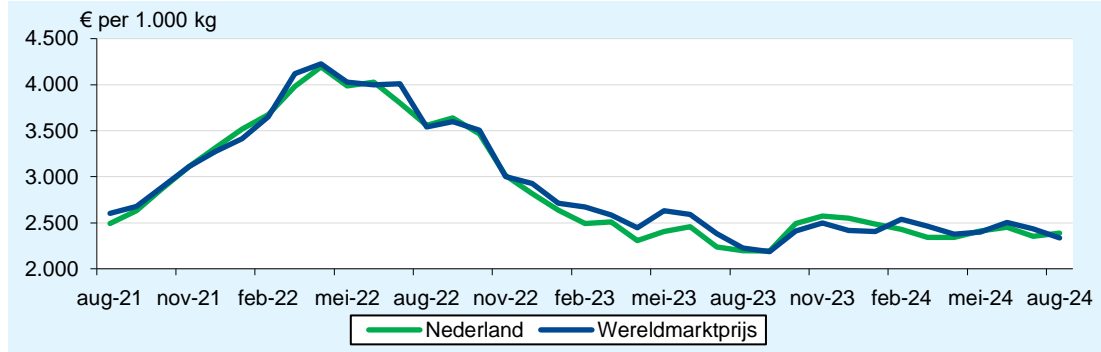


Prijzontwikkeling

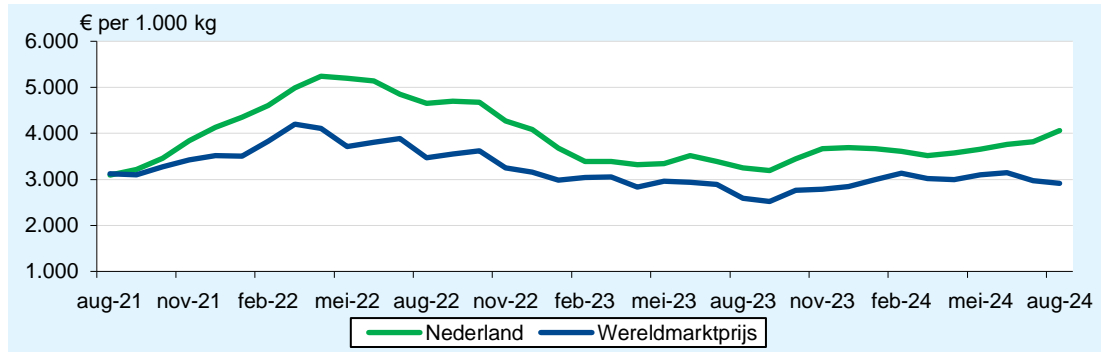
Terug naar boven

Bron: ZuivelNL, USDA

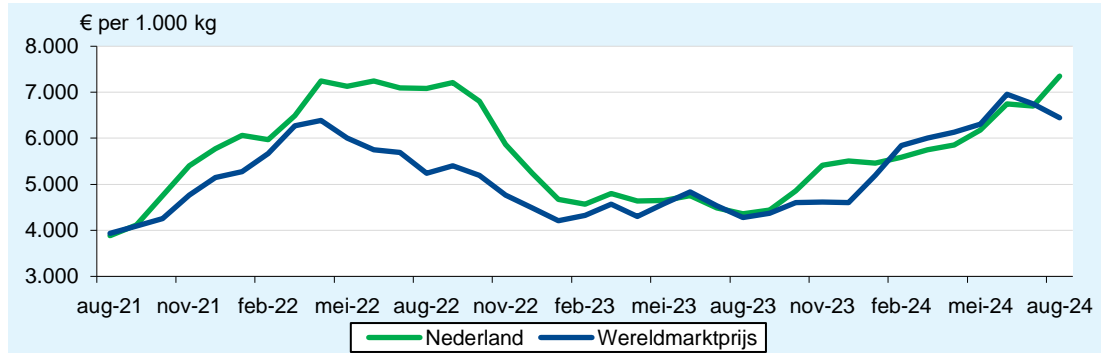
Mager melkpoeder, ADPI



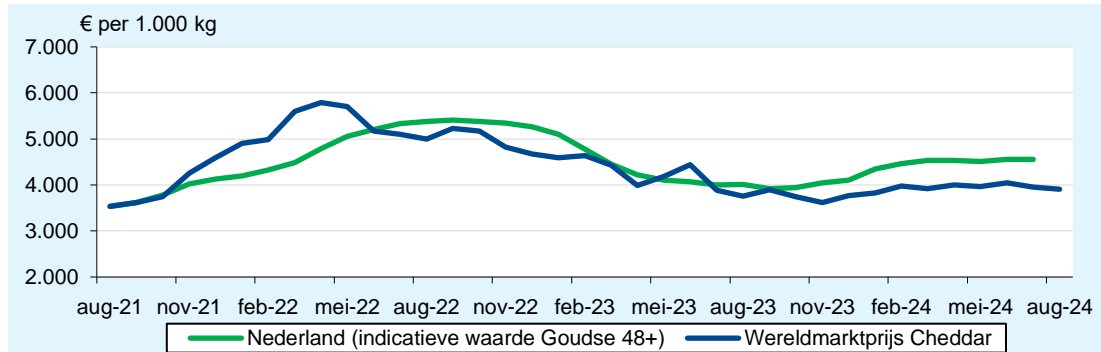
Vol melkpoeder, 26%



Boter, 82%



Kaas

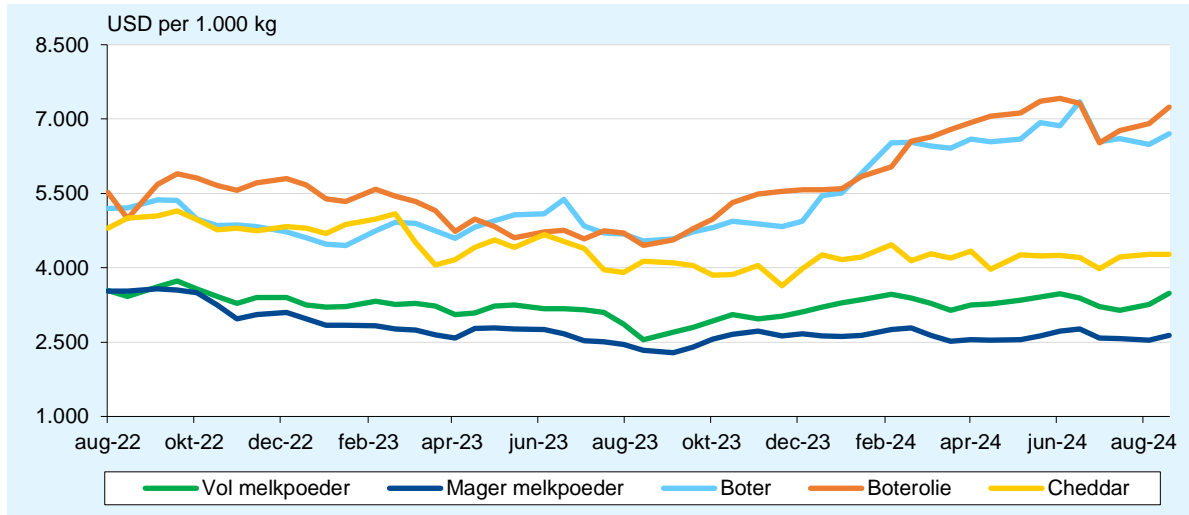




GlobalDairyTrade veiling

Bron: GlobalDairyTrade

Gemiddelde prijs GlobalDairyTrade veiling van vol - en mager melkpoeder, boter en boterolie en cheddar kaas (uitkomst 20 augustus 2024)



Resultaat veiling van boter per contractperiode (uitkomst 20 augustus 2024)

Eindprijs (USD/1.000 kg)	Termijn van verscheping					
	Contract 1 Sep 2024	Contract 2 Okt 2024	Contract 3 Nov 2024	Contract 4 Dec 2024	Contract 5 Jan 2025	Contract 6 Feb 2025
Solarec						
Unsalted Lactic - BE	8.490	8.500	8.470	-	-	-
Fonterra						
Salted 25kg - NZ	-	6.670	6.605	6.530	6.445	6.455
Unsalted 25kg - NZ	6.870	6.670	6.605	6.530	6.465	6.480
Gemiddelde prijs (USD/1.000 kg)	7.421	6.794	6.664	6.530	6.465	6.476
Verandering t.o.v. vorige veiling	-0,5%	+3,3%	+5,2%	+3,7%	+3,0%	+3,6%

Resultaat veiling van boterolie per contractperiode (uitkomst 20 augustus 2024)

Eindprijs (USD/1.000 kg)	Termijn van verscheping					
	Contract 1 Sep 2024	Contract 2 Okt 2024	Contract 3 Nov 2024	Contract 4 Dec 2024	Contract 5 Jan 2025	Contract 6 Feb 2025
Fonterra						
Regular 210kg drum - NZ/AU	7.270	7.270	7.120	7.045	7.095	-
Premium 210kg drum - NZ	7.785	7.345	7.195	7.120	7.170	7.015
Premium 1.000kg bin - NZ	-	7.390	7.290	7.175	7.245	7.040
Gemiddelde prijs (USD/1.000 kg)	7.638	7.341	7.178	7.122	7.164	7.022
Verandering t.o.v. vorige veiling	-5,6%	+3,4%	+7,3%	+6,5%	+7,1%	+4,7%



Resultaat veiling van cheddar kaas per contractperiode (uitkomst 20 augustus 2024)

Eindprijs (USD/1.000 kg)	Termijn van verscheping					
	Contract 1 Sep 2024	Contract 2 Okt 2024	Contract 3 Nov 2024	Contract 4 Dec 2024	Contract 5 Jan 2025	Contract 6 Feb 2025
Fonterra						
Young - NZ	4.300	4.300	4.280	4.245	4.175	4.260
Frozen - NZ	-	4.350	4.330	4.310	4.250	-
Gemiddelde prijs (USD/1.000 kg)	4.300	4.309	4.288	4.262	4.184	4.260
Verandering t.o.v. vorige veiling	+2,3%	+2,8%	-2,1%	-0,7%	-4,4%	+2,7%

Resultaat veiling van mager melkpoeder per contractperiode (uitkomst 20 augustus 2024)

Eindprijs (USD/1.000 kg)	Termijn van verscheping					
	Contract 1 Sep 2024	Contract 2 Okt 2024	Contract 3 Nov 2024	Contract 4 Dec 2024	Contract 5 Jan 2025	Contract 6 Feb 2025
Arla						
Low Heat Regular - DE	-	2.655	2.710	-	-	-
Medium Heat Regular - DE	-	2.660	2.720	-	-	-
Medium Heat Regular - EU	-	2.640	2.710	-	-	-
Medium Heat Regular - SE	-	2.640	2.710	-	-	-
Medium Heat Regular - UK	-	2.640	-	-	-	-
Solarec						
Medium Heat - BE	2.650	2.715	2.825	-	-	-
West-Europa gemiddeld	2.650	2.664	2.752	-	-	-
Noord-Amerika gemiddeld	-	-	-	-	-	-
Fonterra						
Low Heat - NZ	-	2.610	-	-	-	-
Medium Heat - NZ	2.640	2.600	2.630	2.645	2.670	2.675
UHT - NZ	-	2.650	2.680	2.705	2.735	2.745
NZ gemiddeld	2.640	2.605	2.632	2.659	2.684	2.703
Gemiddelde prijs (USD/1.000 kg)	2.644	2.611	2.643	2.659	2.684	2.703
Verandering t.o.v. vorige veiling	+2,1%	+4,3%	+5,1%	+2,8%	+1,4%	+4,1%

Resultaat veiling van vol melkpoeder per contractperiode (uitkomst 20 augustus 2024)

Eindprijs (USD/1.000 kg)	Termijn van verscheping					
	Contract 1 Sep 2024	Contract 2 Okt 2024	Contract 3 Nov 2024	Contract 4 Dec 2024	Contract 5 Jan 2025	Contract 6 Feb 2025
Solarec						
Regular - BE	4.615	4.705	4.690	-	-	-
Fonterra						
Regular - NZ	3.635	3.500	3.400	3.360	3.370	-
Instant - NZ	-	3.595	3.495	3.475	3.465	-
UHT - NZ	3.710	3.575	3.475	3.445	3.455	-
Gemiddelde prijs (USD/1.000 kg)	3.670	3.535	3.442	3.407	3.406	-
Verandering t.o.v. vorige veiling	+9,3%	+8,0%	+6,6%	+6,1%	+5,6%	-

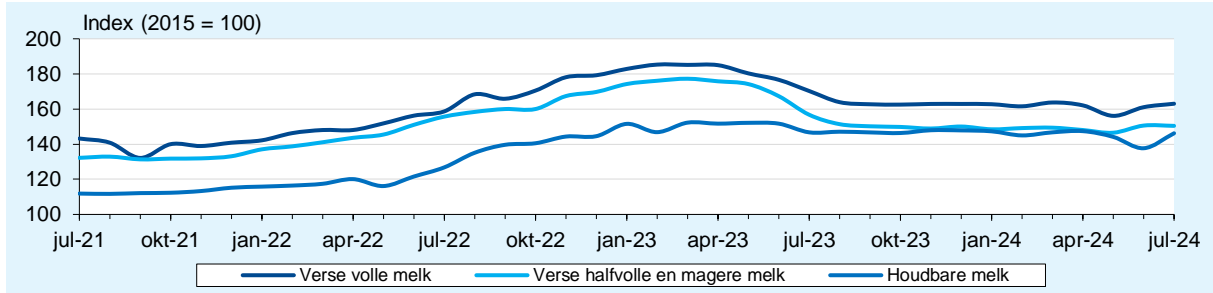


Consumentenprijsindex Nederland

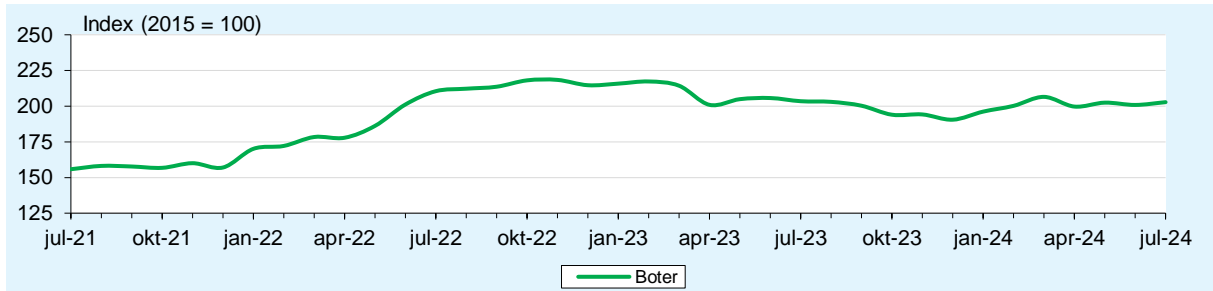
Bron: CBS

Prijzontwikkeling

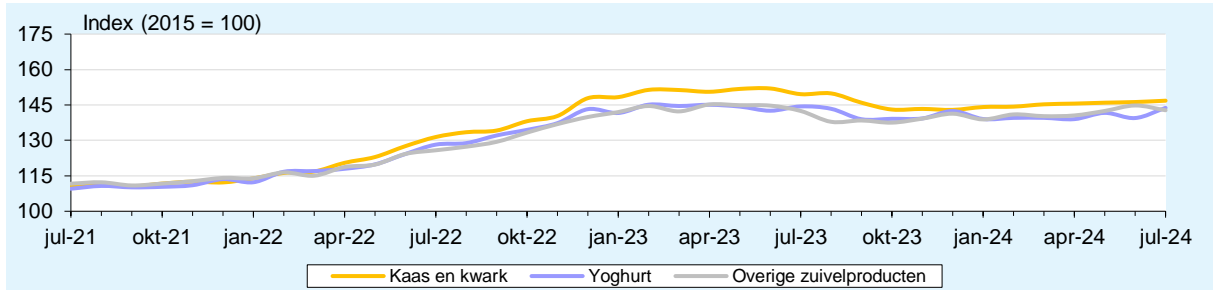
Consumptiemelk



Boter



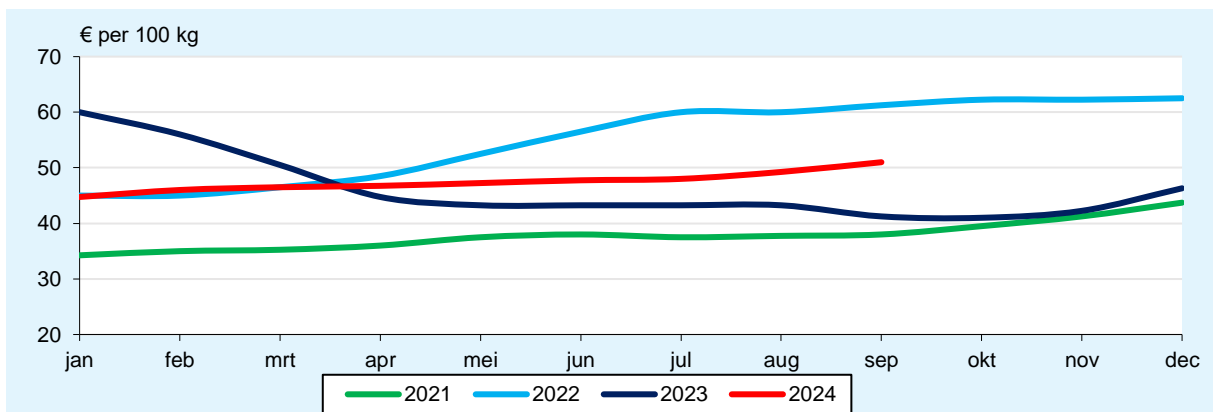
Kaas en kwark, yoghurt en overige zuivelproducten



Melkprijsontwikkeling Nederland

Bron: FrieslandCampina

Melkprijs op maandbasis



Dit betreft de garantieprijs van FrieslandCampina. Deze weerspiegelt het niveau van de ingeschatte melkprices van de door FrieslandCampina gehanteerde referentiebedrijven. FrieslandCampina is met afstand de grootste melkverwerker in Nederland en daarmee beeldbepalend. De garantieprijs geldt voor 100 kilo melk met 3,47% eiwit, 4,41% vet en 4,51% lactose en is exclusief btw.