



Marktbericht

December 2024

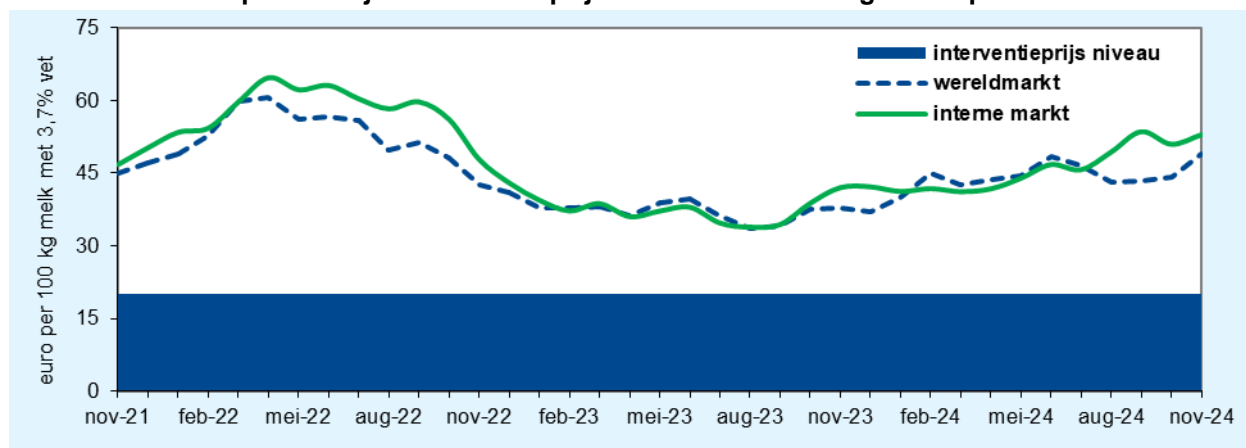
De Nederlandse melkaanvoer daalde in november nog maar met 0,4%. Wel dient opgemerkt te worden dat in de vergelijkbare periode vorig jaar al sprake was van een afname. Sinds september is de impact van het blauwtongvirus op de ontwikkeling van de melkaanvoer sterk afgezwakt en lijken andere factoren zoals derogatie meer van invloed te zijn. Het cumulatieve niveau tot en met november 2024 was 1,8% lager dan in dezelfde periode van 2023.

De melkaanvoer in de EU steeg in oktober met 0,8%. Met name in Ierland nam het volume aanzienlijk toe (+15%), zich daarmee sterk herstellend van de langdurige periode van forse krimp. Ook in Frankrijk en Polen zette de groei door. In West-Europa (België, Duitsland en Nederland) was echter nog steeds een daling te zien. Per saldo nam de EU melkaanvoer in de eerste tien maanden van 2024 0,7% toe.

Er veranderde weinig bij de andere, mondiaal belangrijke zuivel exporterende landen. De groei in Nieuw-Zeeland hield aan (+2,1%). Dit was ook het geval in Australië (+1,3%). De VS noteerden voor de derde maand op rij eenzelfde toename (+0,4%). De Argentijnse melkplas daalde nog nauwelijks (-0,4%). Uruguay liet, net als september, een krimp zien van 1,0%. Het totale volume van de belangrijke zuivelexporteurs (inclusief de EU) lag tot en met oktober 2024 0,2% hoger dan in dezelfde periode van 2023.

De boternotering heeft het grootste deel van 2024 een sterke fluctuatie laten zien, waarbij de trend voornamelijk opwaarts gericht was. In december kantelde de botermarkt enigszins en daalden de prijzen sterk. Deze liggen echter nog altijd op een zeer hoog niveau. Ook de roomprijzen gingen hard omlaag, wat niet ongebruikelijk is rond de Kerstperiode. Ondanks dat het seizoensmatige laagste punt in de melkaanvoer inmiddels voorbij is, blijft het aanbod van verse boter beperkt. Ook is de vraag nog altijd betrekkelijk goed. De notering van mager melkpoeder heeft gedurende het jaar bijna continu rond het niveau van € 250 bewogen. De beperkte prijsschommelingen kwamen vooral door de onvoorspelbaarheid aan de vraagzijde. Na de lichte stijging in november en begin december, waarbij het hoogste niveau van dit jaar werd bereikt, daalde de notering van mager melkpoeder vanaf medio december. Dit werd mede veroorzaakt door een afname van de vraag op zowel de interne markt als de wereldmarkt.

Opbrengst van melk op basis van Nederlandse noteringen, respectievelijk wereldmarktprijzen voor boter en mager melkpoeder



Berekeningswijze

Marktinformatie (statistische overzichten)

Melkaanvoer en melkverwerking

Overzicht van de Nederlandse melkaanvoer en melkverwerking

Runderslachtingen

Overzicht van de slachtingen van runderen in Nederland

Buitenlandse handel

Overzicht van de Nederlandse export van kaas, boter(olie), mager en niet-mager melkpoeder en gecondenseerde melk

Prijzontwikkeling

- Ontwikkeling van de wereldmarktprijs t.o.v. de Nederlandse notering;
- Uitkomst van de GDT veiling;
- Ontwikkeling melkprijzen in Nederland;
- Ontwikkeling van de consumentenprijzen in Nederland.



Melkaanvoer en melkverwerking

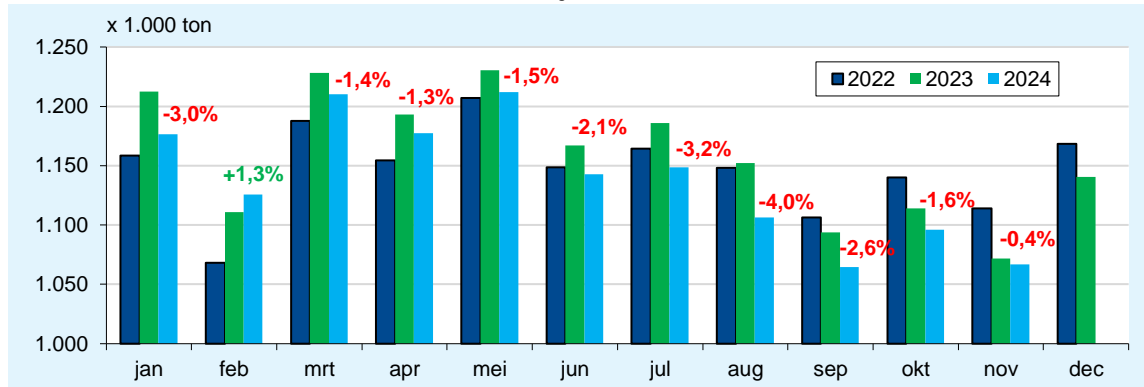
[Terug naar boven](#)

Melkaanvoer kalenderjaar

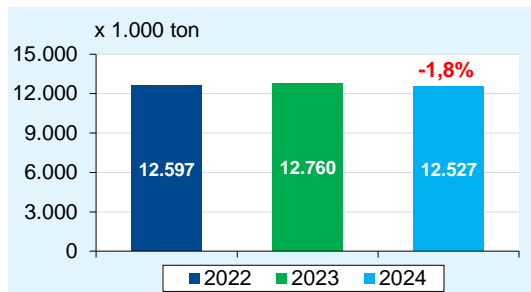
Tot en met november 2024, ontwikkeling in % t.o.v. 2023

Bron: RVO.nl, bewerking ZuivelNL

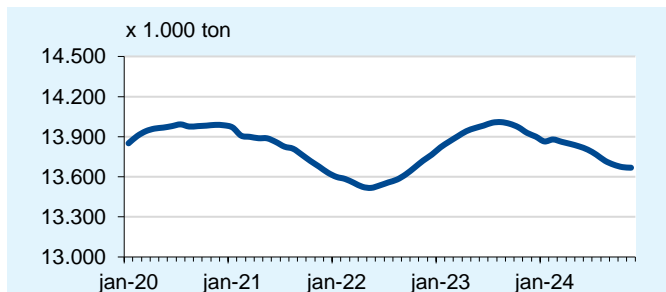
Maandelijkse melkaanvoer



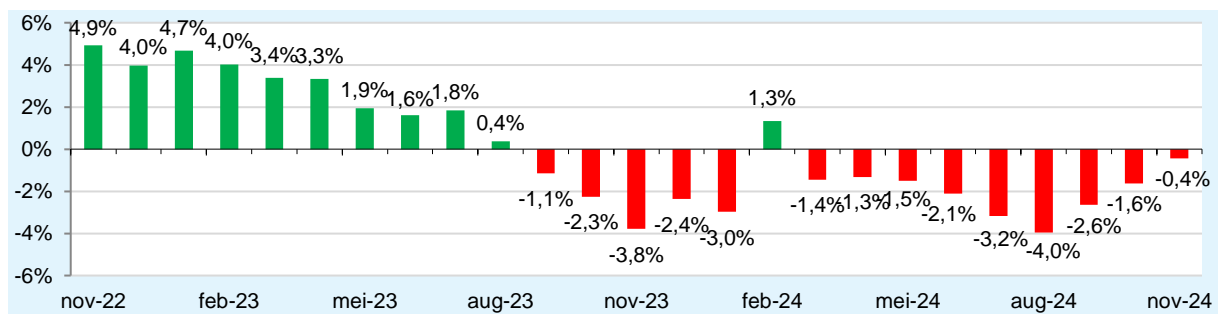
Melkaanvoer cumulatief



Melkaanvoer cumulatief (voortschrijdend jaartotaal)



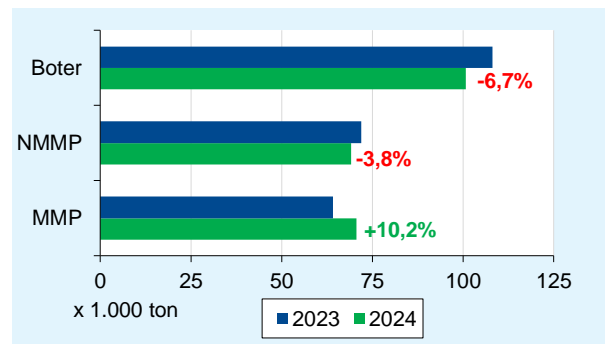
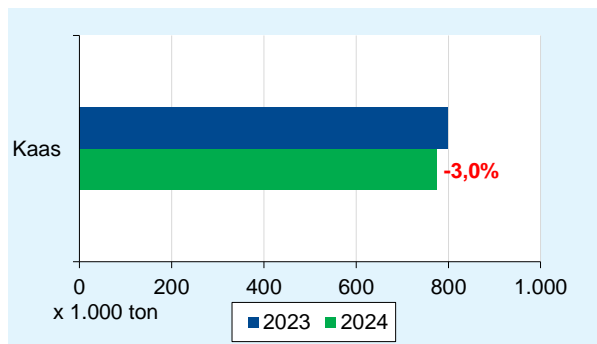
Relatieve ontwikkeling melkaanvoer t.o.v. voorafgaande jaar (periode nov 2022 - nov 2024)



Melkverwerking: industriële productie

Tot en met oktober 2024, ontwikkeling in % t.o.v. 2023

Bron: RVO.nl





Runderslachten

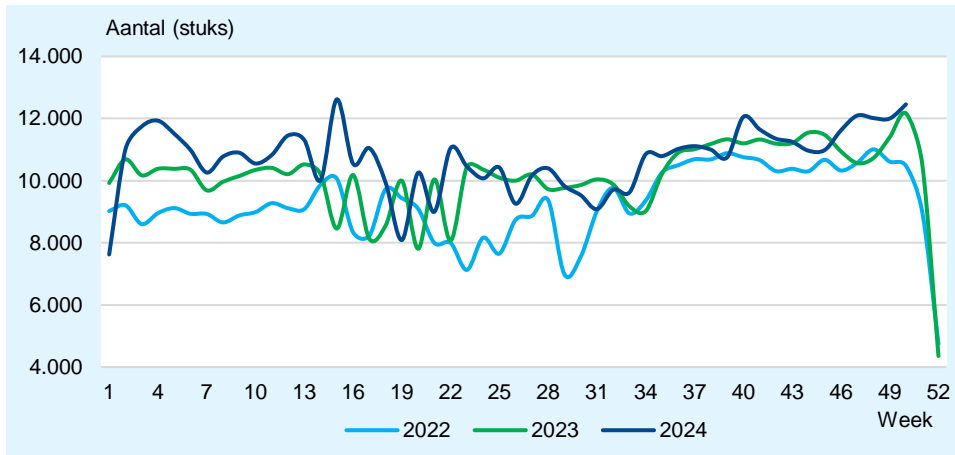
[Terug naar boven](#)

Runderslachten kalenderjaar

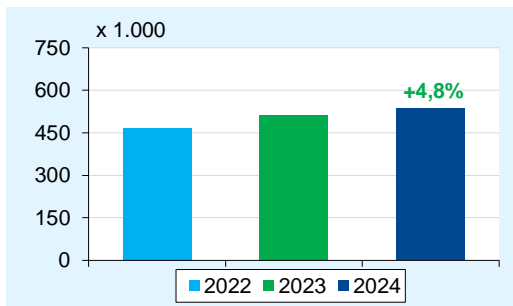
Tot en met week 50 2024, ontwikkeling in % t.o.v. 2023

Bron: RVO.nl, bewerking ZuivelNL

Wekelijkse runderslachten



Runderslachten cumulatief





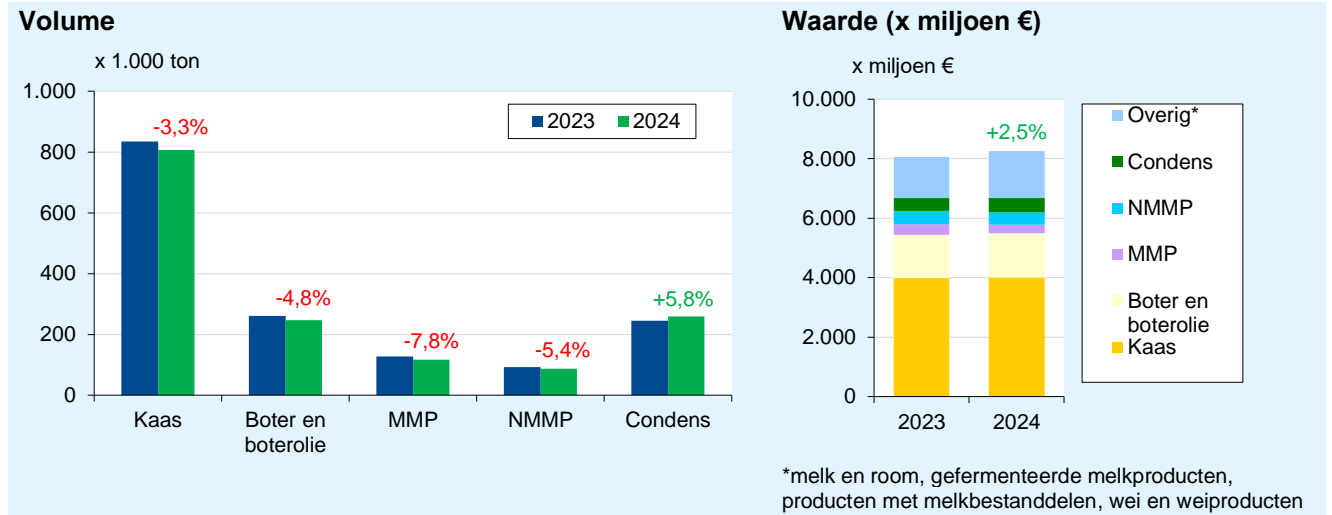
Buitenlandse handel

[Terug naar boven](#)

Uitvoer

Tot en met september 2024, ontwikkeling in % t.o.v. 2023

Bron: ZuivelNL



Overzicht per product:

- [Kaas](#)
- [Boter en boterolie](#)
- [Mager melkpoeder](#)
- [Niet-mager melkpoeder](#)
- [Gecondenseerde melk](#)



Uitvoer: Kaas

Terug naar buitenlandse handel

Uitvoervolume en -waarde

Tot en met september 2024, ontwikkeling in indexcijfers t.o.v. 2023

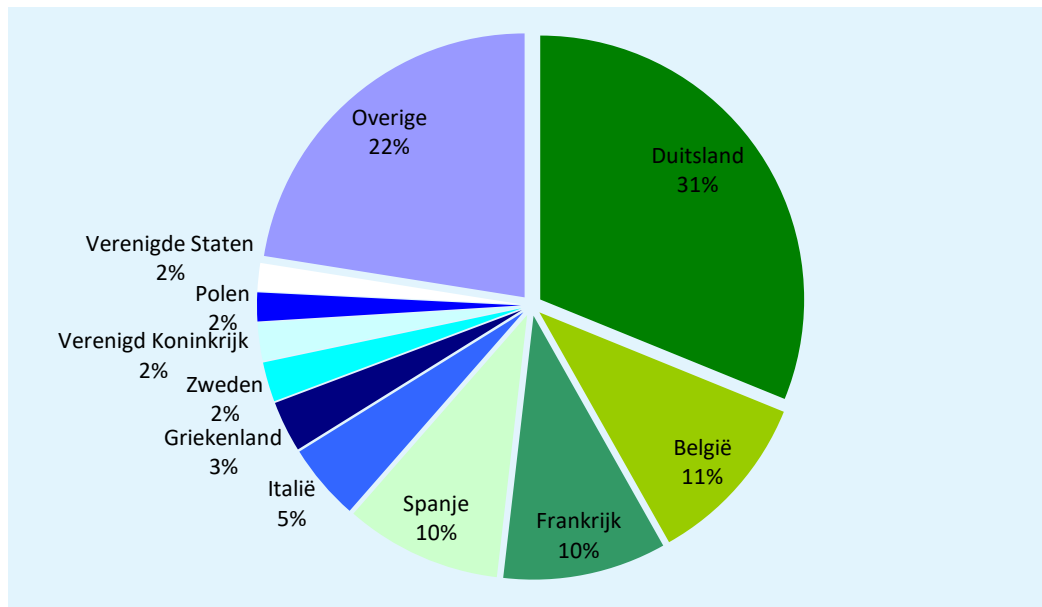
Bron: ZuivelNL

Bestemming	Volume (x 1.000 kg)	Index (2024/2023)	Waarde (x € 1.000)	Index (2024/2023)
- EU-27, waarvan:	672.098	97	3.306.575	102
Duitsland	251.008	94	1.266.854	102
België	86.016	90	459.161	95
Frankrijk	80.674	103	414.159	99
Spanje	77.403	102	356.754	109
Italië	37.861	99	169.921	102
Griekenland	25.247	107	101.668	108
Zweden	19.600	83	101.175	92
Polen	14.187	110	67.720	118
- Derde landen, waarvan:	133.706	93	700.974	94
Verenigd Koninkrijk	18.728	99	91.041	94
Verenigde Staten	13.850	101	88.717	99
Totaal	805.804	97	4.007.549	101

Uitvoer naar belangrijkste bestemmingen

Tot en met september 2024, (in % van het exportvolume)

Bron: ZuivelNL





Uitvoer: Boter en boterolie

Terug naar buitenlandse handel

Uitvoervolume en -waarde

Tot en met september 2024, ontwikkeling in indexcijfers t.o.v. 2023

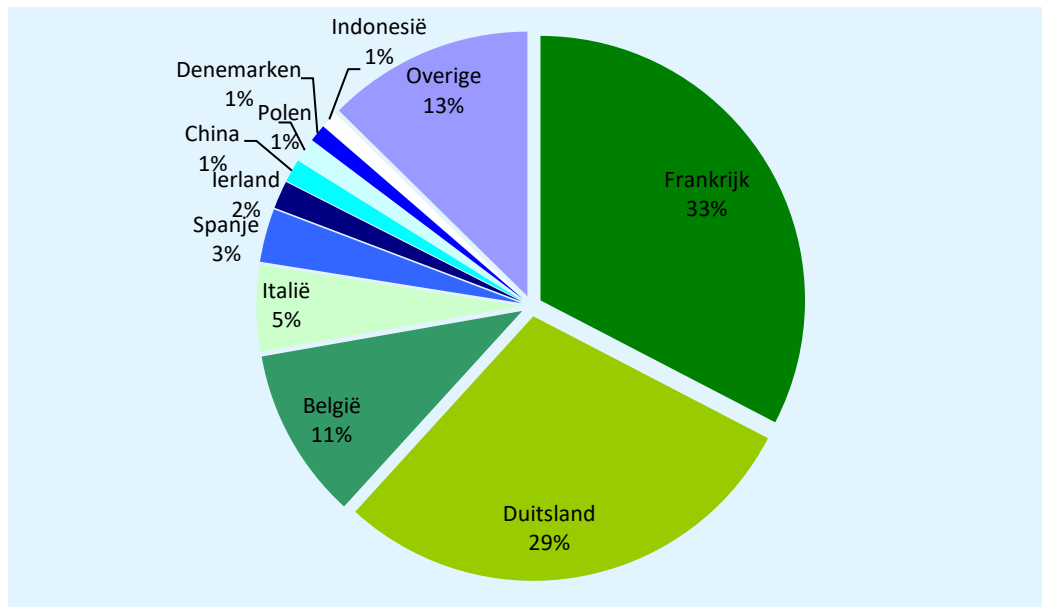
Bron: ZuivelNL

Bestemming	Volume (x 1.000 kg)	Index (2024/2023)	Waarde (x € 1.000)	Index (2024/2023)
- EU-27, waarvan:	223.576	96	1.317.614	103
Frankrijk	80.716	108	471.004	119
Duitsland	72.082	85	409.063	84
België	25.933	90	154.739	104
Italië	13.015	98	86.066	111
Spanje	8.090	87	48.373	93
Ierland	4.210	230	23.956	219
Polen	3.448	96	23.787	115
Denemarken	2.635	128	15.240	144
- Derde landen, waarvan:	23.826	85	163.482	91
China	3.483	109	18.143	104
Indonesië	2.563	121	19.516	102
Totaal	247.403	95	1.481.096	101

Uitvoer naar belangrijkste bestemmingen

Tot en met september 2024, (in % van het exportvolume)

Bron: ZuivelNL





Uitvoer: Mager melkpoeder

Terug naar buitenlandse handel

Uitvoervolume en -waarde

Tot en met september 2024, ontwikkeling in indexcijfers t.o.v. 2023

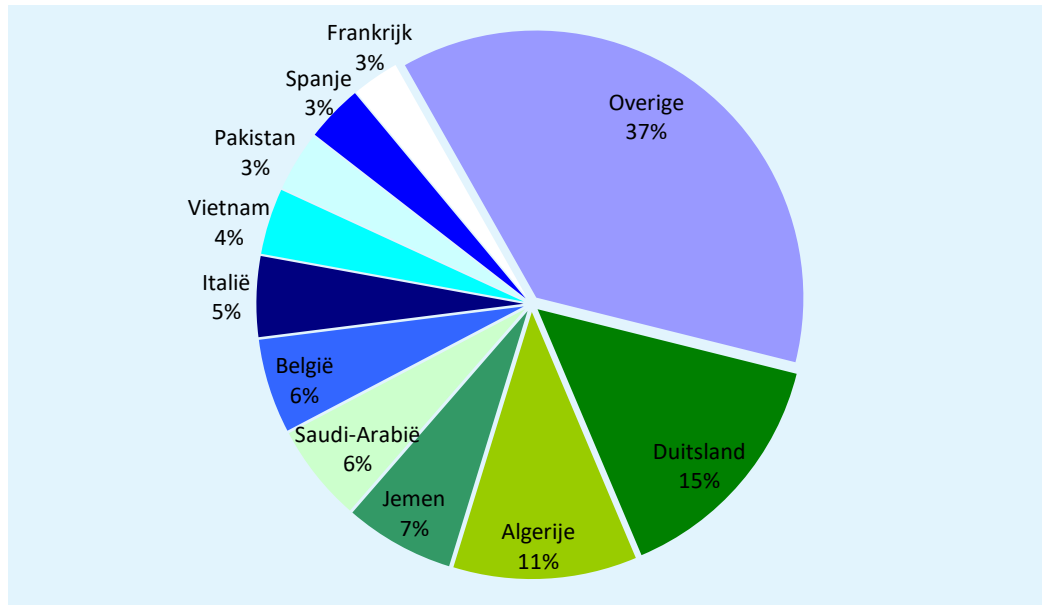
Bron: ZuivelNL

Bestemming	Volume (x 1.000 kg)	Index (2024/2023)	Waarde (x € 1.000)	Index (2024/2023)
- EU-27, waarvan:	49.058	94	111.326	83
Duitsland	17.325	147	37.175	134
België	6.705	67	15.042	58
Italië	5.715	70	13.500	60
Spanje	4.059	58	9.528	53
Frankrijk	3.352	92	8.230	82
- Derde landen, waarvan:	68.436	91	184.381	83
Algerije	13.058	110	37.894	113
Jemen	7.801	90	20.160	84
Saudi-Arabië	6.940	123	17.476	120
Vietnam	4.705	233	12.271	226
Pakistan	4.269	39	10.721	37
Totaal	117.494	92	295.706	83

Uitvoer naar belangrijkste bestemmingen

Tot en met september 2024, (in % van het exportvolume)

Bron: ZuivelNL





Uitvoer: Niet-mager melkpoeder

Terug naar buitenlandse handel

Uitvoervolume en -waarde

Tot en met september 2024, ontwikkeling in indexcijfers t.o.v. 2023

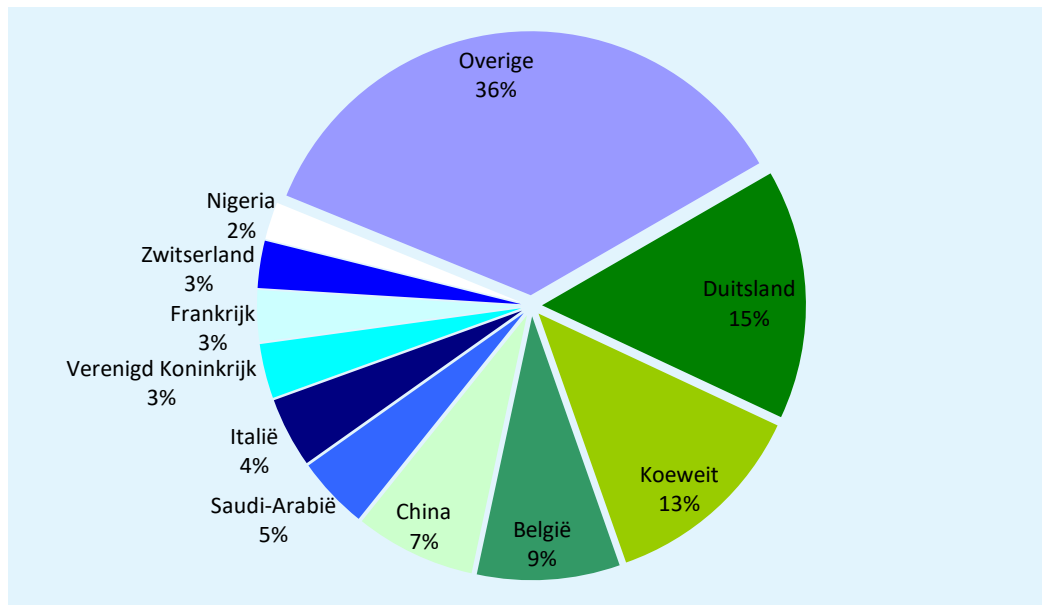
Bron: ZuivelNL

Bestemming	Volume (x 1.000 kg)	Index (2024/2023)	Waarde (x € 1.000)	Index (2024/2023)
- EU-27, waarvan:	35.489	102	154.425	99
Duitsland	13.288	133	53.985	134
België	7.598	122	29.939	111
Italië	3.728	75	20.716	91
Frankrijk	2.733	68	15.346	62
- Derde landen, waarvan:	51.355	90	254.291	89
Koeweit	10.986	144	58.748	134
China	6.420	161	37.533	126
Saudi-Arabië	3.851	124	16.281	117
Verenigd Koninkrijk	2.903	94	16.737	91
Zwitserland	2.513	262	11.100	242
Nigeria	1.995	187	7.660	171
Totaal	86.844	95	408.716	92

Uitvoer naar belangrijkste bestemmingen

Tot en met september 2024, (in % van het exportvolume)

Bron: ZuivelNL





Uitvoer: Gecondenseerde melk

Terug naar buitenlandse handel

Uitvoervolume en -waarde

Tot en met september 2024, ontwikkeling in indexcijfers t.o.v. 2023

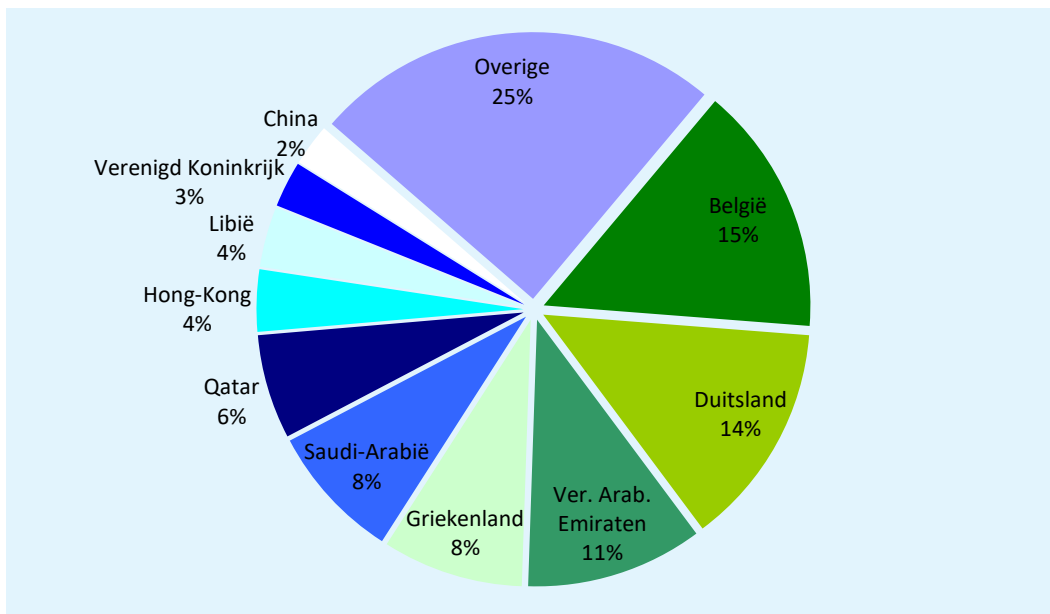
Bron: ZuivelNL

Bestemming	Volume (x 1.000 kg)	Index (2024/2023)	Waarde (x € 1.000)	Index (2024/2023)
- EU-27, waarvan:	123.338	105	205.572	105
België	39.113	118	38.969	108
Duitsland	35.133	85	80.586	95
Griekenland	22.106	126	31.222	124
- Derde landen, waarvan:	135.375	106	277.050	113
Ver. Arab. Emiraten	27.743	125	54.243	140
Saudi-Arabië	21.295	104	52.730	131
Qatar	16.377	107	30.519	112
Hong-Kong	9.717	98	13.008	92
Libië	9.498	76	15.975	77
Verenigd Koninkrijk	7.215	79	14.538	75
China	6.558	115	10.173	93
Totaal	258.712	106	482.622	109

Uitvoer naar belangrijkste bestemmingen

Tot en met september 2024, (in % van het exportvolume)

Bron: ZuivelNL



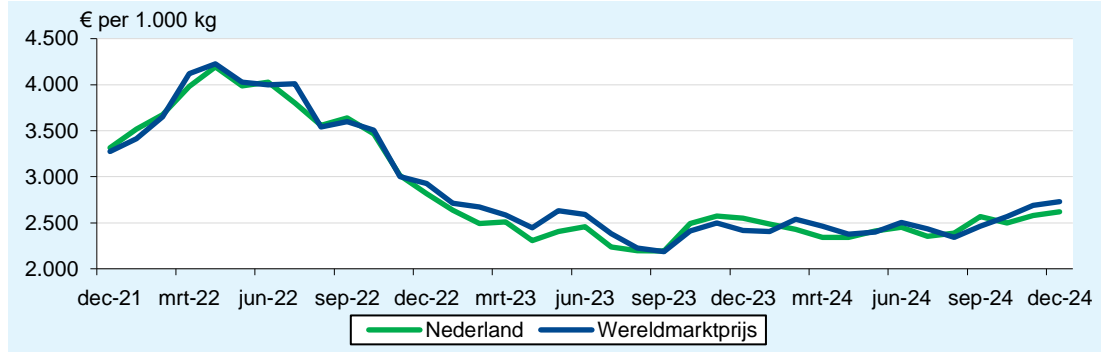


Prijzontwikkeling

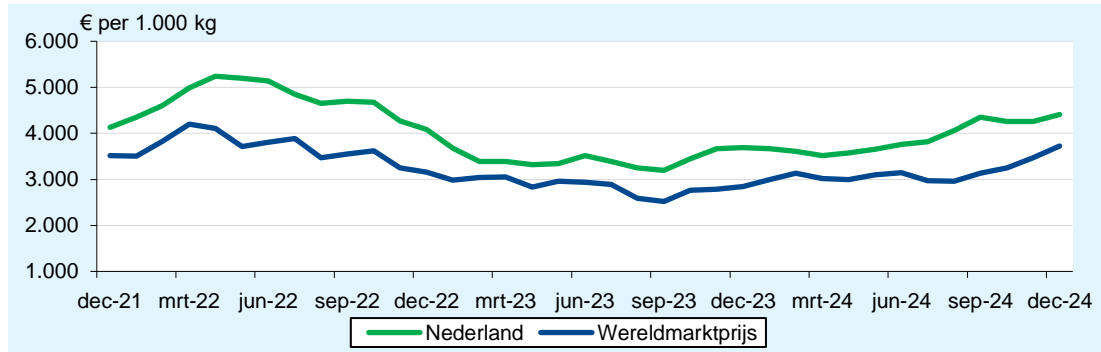
Terug naar boven

Bron: ZuivelNL, USDA

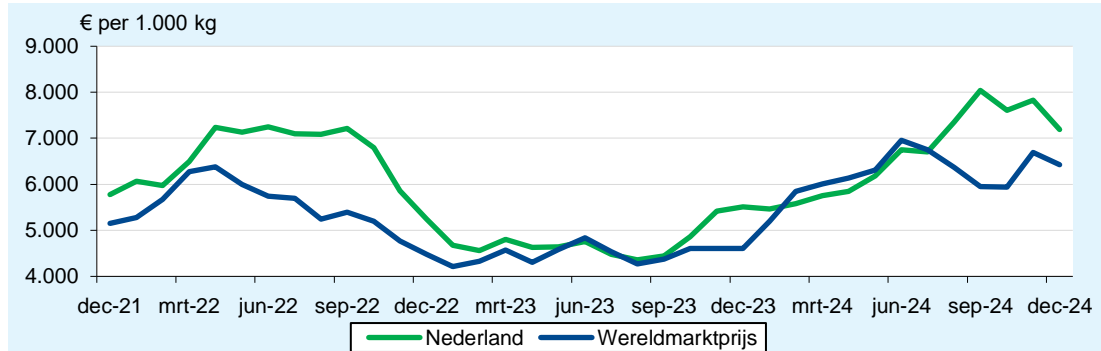
Mager melkpoeder, ADPI



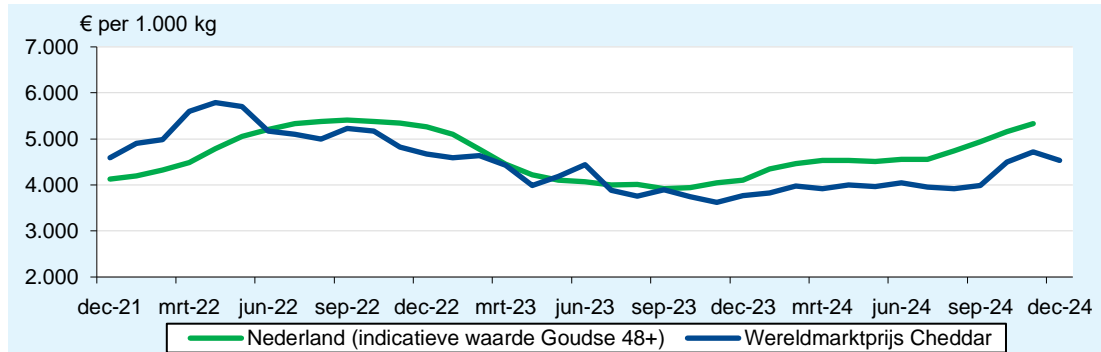
Vol melkpoeder, 26%



Boter, 82%



Kaas

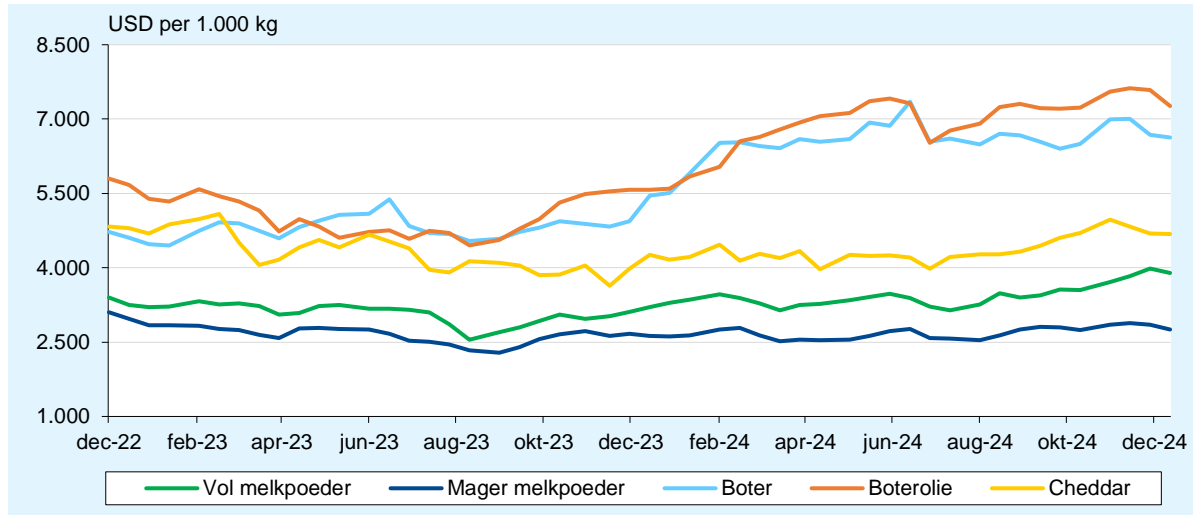




GlobalDairyTrade veiling

Bron: GlobalDairyTrade

Gemiddelde prijs GlobalDairyTrade veiling van vol - en mager melkpoeder, boter en boterolie en cheddar kaas (uitkomst 17 december 2024)



Resultaat veiling van boter per contractperiode (uitkomst 17 december 2024)

Eindprijs (USD/1.000 kg)	Termijn van verscheping					
	Contract 1 Jan 2025	Contract 2 Feb 2025	Contract 3 Mrt 2025	Contract 4 Apr 2025	Contract 5 Mei 2025	Contract 6 Jun 2025
Solarec						
Unsalted Lactic - BE	7.460	7.365	7.285	-	-	-
Fonterra						
Salted 25kg - NZ	6.575	6.520	6.590	6.635	-	6.650
Unsalted 25kg - NZ	6.575	6.520	6.590	6.635	6.690	6.650
Gemiddelde prijs (USD/1.000 kg)	6.656	6.580	6.681	6.635	6.690	6.650
Verandering t.o.v. vorige veiling	+0,0%	-1,2%	+0,2%	+0,0%	-1,3%	-2,4%

Resultaat veiling van boterolie per contractperiode (uitkomst 17 december 2024)

Eindprijs (USD/1.000 kg)	Termijn van verscheping					
	Contract 1 Jan 2025	Contract 2 Feb 2025	Contract 3 Mrt 2025	Contract 4 Apr 2025	Contract 5 Mei 2025	Contract 6 Jun 2025
Fonterra						
Regular 210kg drum - NZ/AU	7.365	7.115	7.275	7.300	7.440	7.435
Premium 210kg drum - NZ	7.470	7.190	7.300	7.305	7.515	7.500
Premium 1.000kg bin - NZ	7.495	-	-	7.400	7.540	7.545
Gemiddelde prijs (USD/1.000 kg)	7.430	7.146	7.284	7.309	7.467	7.491
Verandering t.o.v. vorige veiling	-3,0%	-6,6%	-2,9%	-2,1%	-0,5%	-1,8%



Resultaat veiling van cheddar kaas per contractperiode (uitkomst 17 december 2024)

Eindprijs (USD/1.000 kg)	Termijn van verscheeping					
	Contract 1 Jan 2025	Contract 2 Feb 2025	Contract 3 Mrt 2025	Contract 4 Apr 2025	Contract 5 Mei 2025	Contract 6 Jun 2025
Fonterra						
Young - NZ	4.770	4.625	4.645	4.615	4.725	-
Frozen - NZ	4.820	4.705	4.695	4.695	4.750	-
Gemiddelde prijs (USD/1.000 kg)	4.777	4.659	4.665	4.646	4.735	-
Verandering t.o.v. vorige veiling	-1,3%	+0,4%	+0,8%	-1,8%	+0,7%	-

Resultaat veiling van mager melkpoeder per contractperiode (uitkomst 17 december 2024)

Eindprijs (USD/1.000 kg)	Termijn van verscheeping					
	Contract 1 Jan 2025	Contract 2 Feb 2025	Contract 3 Mrt 2025	Contract 4 Apr 2025	Contract 5 Mei 2025	Contract 6 Jun 2025
Arla						
Low Heat Regular - DE	-	2.550	2.610	-	-	-
Medium Heat Regular - DE	-	2.605	2.640	-	-	-
Medium Heat Regular - EU	-	2.550	2.610	-	-	-
Medium Heat Regular - SE	-	2.550	2.630	-	-	-
Medium Heat Regular - UK	-	2.615	2.645	-	-	-
Solarec						
Medium Heat - BE	2.695	2.705	2.715	-	-	-
West-Europa gemiddeld	2.695	2.566	2.633	-	-	-
Noord-Amerika gemiddeld	-	-	-	-	-	-
Fonterra						
Low Heat - NZ	-	2.795	2.795	2.820	2.845	-
Medium Heat - NZ	2.795	2.790	2.785	2.820	2.845	-
UHT - NZ	-	2.845	2.845	2.870	2.895	-
NZ gemiddeld	2.795	2.793	2.792	2.829	2.867	-
Gemiddelde prijs (USD/1.000 kg)	2.783	2.720	2.761	2.829	2.867	-
Verandering t.o.v. vorige veiling	-3,1%	-3,2%	-2,8%	-2,6%	-2,2%	-

Resultaat veiling van vol melkpoeder per contractperiode (uitkomst 17 december 2024)

Eindprijs (USD/1.000 kg)	Termijn van verscheeping					
	Contract 1 Jan 2025	Contract 2 Feb 2025	Contract 3 Mrt 2025	Contract 4 Apr 2025	Contract 5 Mei 2025	Contract 6 Jun 2025
Solarec						
Regular - BE	4.395	4.385	4.370	-	-	-
Fonterra						
Regular - NZ	3.865	3.830	3.845	3.850	3.870	-
Instant - NZ	3.960	3.930	3.940	3.945	3.965	-
UHT - NZ	3.940	3.910	3.920	3.925	3.945	-
Gemiddelde prijs (USD/1.000 kg)	3.922	3.876	3.891	3.894	3.932	-
Verandering t.o.v. vorige veiling	-2,5%	-2,8%	-2,9%	-3,3%	-3,6%	-

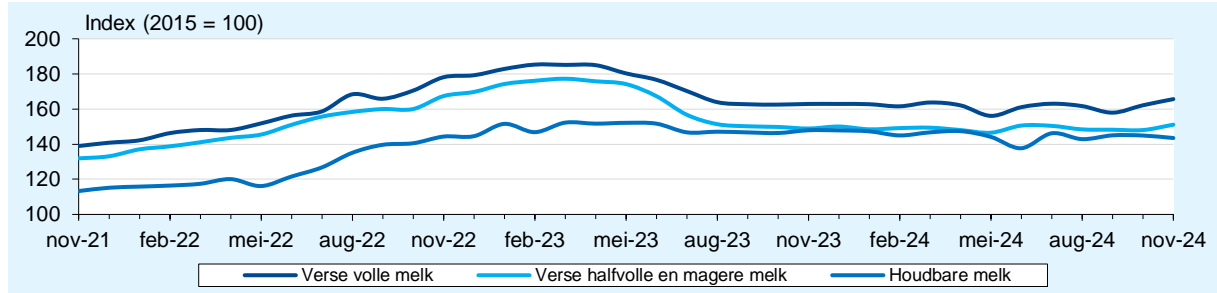


Consumentenprijsindex Nederland

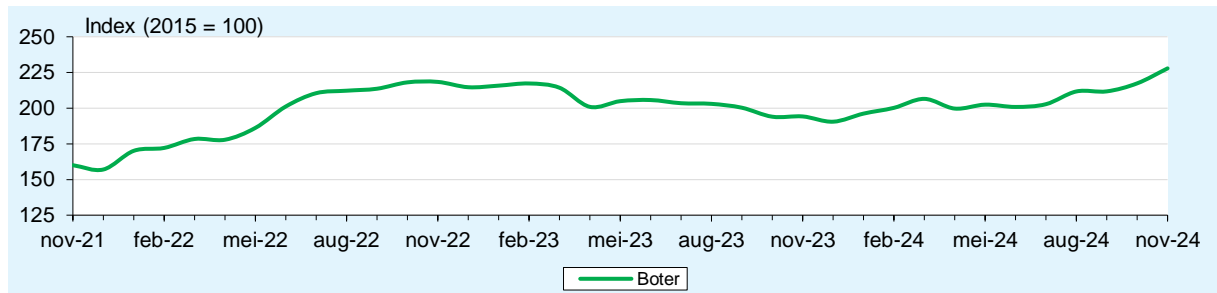
Bron: CBS

Prijzontwikkeling

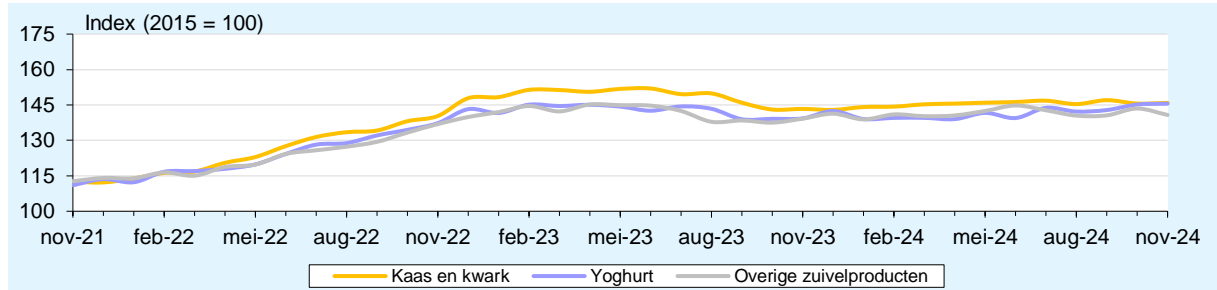
Consumptiemelk



Boter



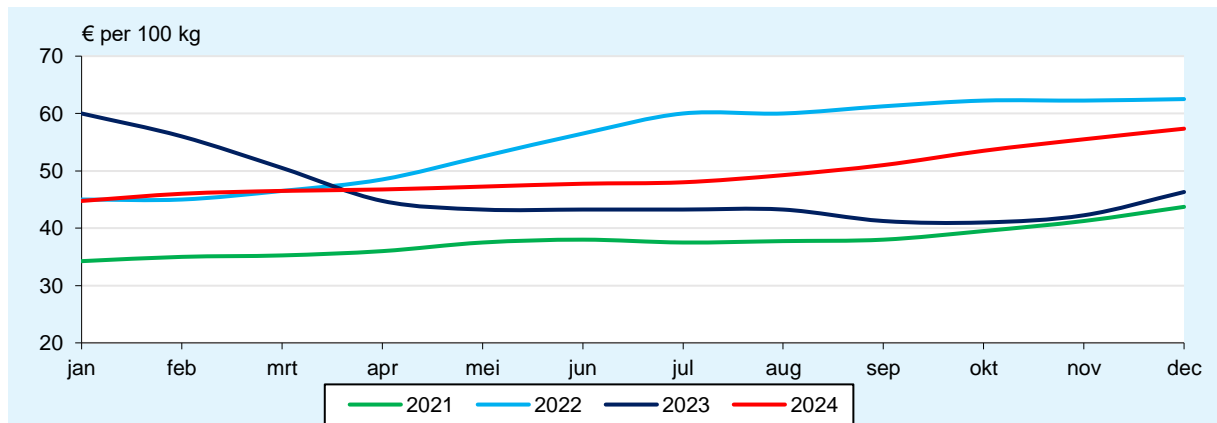
Kaas en kwark, yoghurt en overige zuivelproducten



Melkprijsontwikkeling Nederland

Bron: FrieslandCampina

Melkprijs op maandbasis



Dit betreft de garantieprijs van FrieslandCampina. Deze weerspiegelt het niveau van de ingeschatte melkprices van de door FrieslandCampina gehanteerde referentiebedrijven. FrieslandCampina is met afstand de grootste melkverwerker in Nederland en daarmee beeldbepalend. De garantieprijs geldt voor 100 kilo melk met 3,47% eiwit, 4,41% vet en 4,51% lactose en is exclusief btw.